



Regolamento TOP GUN

5-Rulli Slots con caratteristici All-ways

Lo scopo di Top Gun™ è ottenere una combinazione vincente di simboli dopo la rotazione dei rulli.

Per giocare:

- Una volta effettuato l'accesso al gioco, una schermata ne elenca le caratteristiche principali. Fai clic su **Continuare** per andare ai rulli della partita principale. Fai clic su **Non mostrare più questo messaggio** per saltare questa schermata la prossima volta che carichi il gioco.
- Il gioco Top Gun™ si gioca sempre con 243 linee. Il loro numero è fisso e non può essere modificato.
- Puntata totale per round di gioco = 25 X valore del gettone.
- Fai clic su **Gira** per fare girare i rulli con l'attuale puntata totale. Durante i giri, il pulsante **Gira** diventa il pulsante **Stop**. Clicca su **Stop** per fermare l'animazione e visualizzare subito i risultati del giro.
- Puoi fare partire i rulli anche usando la funzione **Gioco automatico**. Passa il cursore sul pulsante **Gioco automatico** per visualizzare l'elenco delle opzioni. Seleziona il numero di giri da giocare automaticamente. Clicca su un'opzione per far partire la funzione **Gioco automatico**. Il pulsante **Gioco automatico** diventa il pulsante **Stop** durante la Gioco automatico. La Modalità Automatica finisce non appena il numero di giri selezionati dal giocatore è stato raggiunto oppure se il giocatore clicca su **Stop**.
- Clicca su **Modalità Turbo** per attivare/disattivare la Modalità Turbo e alcuni dei suoni e delle animazioni delle vincite, oppure modificare la velocità dei rulli.
- Le vincite sono moltiplicate per il valore del gettone e calcolate in base alla tabella dei pagamenti. La tabella dei pagamenti è accessibile dalla pagina delle **Info**.
- Su una determinata linea, paga solo la combinazione vincente più elevata; le vincite contemporanee su linee diverse vengono sommate.
- In caso di giro vincente, il campo **Vincita** mostra le vincite accumulate. Il contatore delle vincite può essere fermata facendo clic sul campo Vincita che poi è visualizzata sul display immediatamente.


Pagina delle Info:


- Clicca su **Info** per visualizzare la schermata di riferimento che descrive i diversi elementi del gioco. Cliccando sulle frecce poste nell'angolo inferiore destro dello schermo si potrà navigare tra diverse schermate informative.
 - La schermata **Tabella dei pagamenti** mostra tutte le possibili combinazioni vincenti.
 - La schermata **Dogfight Wilds** mostra come attivare la funzione e ne descrive il funzionamento.
 - La schermata **Danger Zone Free Games** elenca le regole principali del round di Partite Gratis.
 - La schermata **243 Modi Di Vincere** spiega il funzionamento delle linee di vincita del gioco.
- Clicca su **Indietro** per uscire dalla schermata delle **Info** e ritornare alla partita.


Pagamenti:

- I pagamenti sono elencati sulla schermata **Tabella dei pagamenti**. Per calcolare l'importo dell'eventuale vincita, è necessario moltiplicare il valore del gettone per il premio.
- Nel caso in cui si ottengano due combinazioni vincenti sulla stessa linea, sarà pagata solamente la vincita più alta. Se più linee di vincita riportano delle combinazioni vincenti, le varie vincite sono sommate.
- Per formare una vincita, le combinazioni vincenti devono partire dal rullo posto più a sinistra e lo stesso simbolo deve comparire su rulli consecutivi.



Simbolo Free Games

Il simbolo Free Games  compare solo su 1°, 3° e 5° rullo, durante la partita principale e la funzione Danger Zone Free Games. Non assegna una vincita di per sé.

La funzione Danger Zone Free Games viene attivata quando 3  appaiono contemporaneamente su 1°, 3° e 5° rullo, durante la partita principale.

Il round di partite gratis viene riattivato quando 3  appaiono contemporaneamente su 1°, 3° e 5° rullo, durante le Danger Zone Free Games.

Simbolo Wild

Il simbolo Wild  può sostituire qualsiasi altro simbolo, ad eccezione di , per ottenere la miglior combinazione vincente possibile. Per maggiori informazioni sul simbolo Wild, consulta la tabella dei pagamenti.

Vi è inoltre una vincita a parte per 5 simboli Wild comparsi su rulli consecutivi. Questo premio è indicato sulla tabella dei pagamenti.

Dogfight Wilds


Dogfight Wilds è una funzione dall'attivazione misteriosa. Rimane attiva solo per la durata del giro che l'ha attivata ed è disponibile durante la partita principale e nel corso delle Danger Zone Free Games.


La funzione Dogfight Wilds sarà attivata girando. I rulli continueranno a girare finché fino a 15 simboli Wild saranno posizionati a caso sui rulli.

N.B.

Le funzioni Dogfight Wilds e Danger Zone Free Games possono essere attivate durante lo stesso giro. Verrà inizialmente assegnata la vincita per il giro che ha attivato entrambe le funzioni, con i Dogfight Wilds, e successivamente avranno inizio le Danger Zone Free Games. I simboli Free Games coperti dalla funzione Dogfight Wilds continueranno a valere per l'attivazione delle Danger Zone Free Games.

Danger Zone Free Games

Le Danger Zone Free Games vengono attivate quando 3  appaiono ovunque e contemporaneamente su 1°, 3° e 5° rullo, durante la partita principale.

Il numero iniziale di partite gratis è pari a 8. Il round di partite gratis può essere riattivato da 3  apparsi ovunque e contemporaneamente su 1°, 3° e 5° rullo, durante le Danger Zone Free Games. In questo modo, potrai vincere un numero indefinito di partite gratis.

Durante le Danger Zone Free Games, la funzione Dogfight Wilds sarà potenziata. La funzione potenziata Dogfight Wilds è misteriosa e può essere attivata in qualsiasi giro delle Partite Gratis. Quando la funzione potenziata Dogfight Wilds viene attivata, sui rulli sono posizionati più simboli Wild, rispetto alla funzione standard.

Per avviare il round di partite gratis, fai clic su **Clicca per iniziare**

Durante le partite gratis, i rulli girano automaticamente utilizzando lo stesso numero di linee di vincita e lo stesso valore del gettone del giro che ha attivato il round di partite gratis. Le vincite di ciascun giro sono visibili nella casella chiamata **Vincita**. Il riquadro **Vincita delle partite gratis** mostra le vincite ottenute nelle attuali partite gratis.

Dopo che tutti i tiri gratis sono stati completati, una tabella riepilogativa riassume le vincite. **Vincita della partita** mostra le vincite che sono state realizzate nel giro che ha vinto le partite gratis. **Vincita della funzione** mostra le vincite ottenute durante le Partite Gratis. **Vincita totale** mostra le vincite ottenute (Vincita della partita e Vincita della funzione).

Clicca su **Continuare** per ritornare al gioco principale. Quando si ritorna al gioco principale, cliccando su qualsiasi punto dello schermo è possibile interrompere il contatore delle vincite e visualizzare il premio totale.

Se le Partite Gratis vengono attivate durante la modalità Gioco automatico, il round di Partite Gratis inizierà non appena il giocatore avrà fatto clic su **Clicca per iniziare**. Una volta completate le Partite Gratis, se il giocatore clicca su **Continuare** sulla schermata che elenca le vincite delle Partite Gratis, la Gioco automatico viene riattivata. Quando si ritorna al gioco principale, cliccando su qualsiasi punto dello schermo è possibile interrompere il contatore delle vincite e visualizzare il premio totale.

Ritorno al giocatore

La percentuale teorica di ritorno al giocatore (RTP) è del 94.93%.

Bottoni:

Info	Apri la finestra di riferimento che descrive le varie componenti del gioco.
Valore Gettone	Gettone ¹ aumenta o diminuisce il valore del gettone.
Gioco automatico / Stop	Gira i rulli più volte in successione. / Termina la modalità Autoplay. Gira i rulli. / Arresta l'animazione dei rulli che girano e mostra immediatamente il risultato del giro. Quando è attiva la modalità Gioco automatico ferma l'animazione del giro e visualizza subito il risultato. Facendo clic su Stop quando la modalità Gioco automatico è attiva, la modalità di ripartenza del giro Gioco automatico non termina.

Modalità Turbo Velocizza la partita principale di tutte le slot che supportano la modalità Turbo, inclusa l'attuale. Quando clicchi di nuovo su Turbo, riporti i rulli alla velocità normale.

Nota sulle disconnessioni:

- Se vieni disconnesso da Internet nel bel mezzo di un gioco principale, il tiro sarà completato in via automatica. Riaprire il gioco comporta farlo ricominciare dall'inizio. Dopo avere rieffettuato l'accesso al Casinò, ti verranno pagate le vincite e potrai visualizzare i risultati del tuo giro precedente cliccando su **Cronologia**.
- In caso di disconnessione da Internet durante il round di Danger Zone Free Games, una volta effettuato nuovamente l'accesso al Casinò, sarai automaticamente indirizzato alla partita e potrai iniziare il giro successivo. Dopo avere rieffettuato l'accesso al Casinò, ti verranno pagate le vincite e potrai visualizzare i risultati del tuo giro precedente cliccando su **Cronologia**.
- In caso di disconnessione da Internet durante la funzione Dogfight Wilds, una volta rieffettuato l'accesso al casinò, sarai automaticamente indirizzato al gioco, dove potrai proseguire la partita. Dopo avere rieffettuato l'accesso al Casinò, ti verranno pagate le vincite e potrai visualizzare i risultati del tuo giro precedente cliccando su **Cronologia**.
- Se ti disconnetti da Internet durante un giro in **Gioco automatico**, tale giro verrà automaticamente completato ma non i giri successivi. Dopo avere rieffettuato l'accesso al Casinò, potrai visualizzare i risultati del tuo giro precedente cliccando su **Cronologia**.

Nota sui malfunzionamenti: In caso di malfunzionamento tutte le partite e i premi sono annullati.