

Regolamento THE RICHES OF DON QUIXOTE

Slot 5 rulli 25 linee

L'obiettivo di The Riches of Don Quixote è ottenere combinazioni di simboli vincenti facendo girare i rulli.

Per giocare:

- Le puntate di linea si scelgono cliccando su + e – sotto **Puntata per linea** per incrementare o decrementare l'importo.
- Il gioco The Riches of Don Quixote si gioca sempre con 25 linee di pagamento attive. Il numero di linee vincenti attive è fisso e non può essere cambiato dal giocatore.
- Puntata totale del giro = puntata per linea X linee di vincita attive.
- Cliccando **Gira**, i rulli girano utilizzando la puntata attualmente selezionata.
- I rulli possono anche essere avviati usando la funzione **Auto Play**. Passa il mouse sul pulsante **Gioco automatico** per visualizzare l'elenco delle opzioni. Seleziona il numero di giri da giocare automaticamente. Cliccando su un'opzione, la funzione Autoplay partirà. Durante la modalità **Autoplay**, il pulsante Autoplay si trasforma in **Stop**. La Modalità Automatica finisce non appena il numero di giri selezionati dal giocatore è stato raggiunto oppure se il giocatore clicca su **Interrompi**.
- Fai clic sul pulsante **Modalità Turbo** per attivare o disattivare la modalità Turbo. Questa disattiva alcuni suoni e animazioni di vincita, facendo girare i rulli più velocemente.
- Le vincite sono calcolate in base alla tabella delle vincite. Vincita per linea = puntata per linea X moltiplicatore corrispondente indicato sulla tabella delle vincite. Vincita Scatter = totale scommessa X corrispondente moltiplicatore in base alla tabella delle vincite. Si può accedere alla tabella dei premi tramite il pulsante Pagina **Info**.
- Su una linea di vincita data, sarà pagata solo la combinazione più alta, mentre le vincite simultanee su linee di vincita differenti saranno accumulate.
- In caso di giro vincente, il campo **Vincita** mostra le vincite accumulate. Il contatore delle vincite può essere fermata facendo clic sul campo Vincita che poi è visualizzata sul display immediatamente.
- Puntata per linea e la vincita totale sono visualizzate nella striscia ubicata in fondo ai rulli o nella finestra di gioco.

Pagina Info:

- Cliccando su **Info** si apre lo schermo di riferimento che descrive le varie componenti del gioco. Cliccando sulle frecce poste nell'angolo inferiore destro dello schermo si potrà navigare tra diverse schermate informative.
 - Lo schermo **Tabella delle vincite** mostra tutte le combinazioni vincenti. Se viene aperto dopo un tiro vincente, la combinazione vincente (quantità di simboli e moltiplicatore di giocata) è evidenziata e lampeggia.
 - La schermata **La Mancha Free Games** illustra come vengono attivate le Partite Gratis e ne spiega le regole.
 - La schermata **Simboli Impilati** mostra quali simboli del gioco sono impilati e ne spiega il funzionamento.
 - La schermata **Linee di vincita** elenca ogni possibile combinazione di linee di pagamento e illustra le regole di pagamento del gioco.
- Cliccando su **Indietro** si esce dalla schermata Info e si torna al gioco.

Linee di vincita:

- Le linee di pagamento attive sono indicate da linee che compaiono sui rulli, così come illustrato nella schermata **Linee di vincita** della pagina delle **Info**.
- Tutte le 25 linee vincenti attive possono registrare vincite.
- C'è una differenza tra la puntata per linea e la puntata totale. La puntata per linea mostra quanto stai giocando su una singola linea di vincita. La puntata totale mostra quanto si sta giocando in totale nel giro di gioco. I pagamenti mostrati nella tabella dei pagamenti si moltiplicano per il valore della puntata per linea.



Il simbolo Scatter è un'eccezione a questa regola. Trovi maggiori informazioni sul simbolo Scatter qui sotto.


Pagamenti:

- I pagamenti sono elencati sulla schermata **Tabella dei pagamenti**. Per trovare l'importo di vincita possibile, moltiplica la puntata per linea per il pagamento indicato.
- Se sulla stessa linea di vincita si verificano due combinazioni vincenti, solo la più alta sarà pagata. Se più linee di vincita riportano delle combinazioni vincenti, le varie vincite sono accumulate.
- Le combinazioni vincenti devono iniziare dal rullo più a sinistra e i simboli devono essere consecutivi.


Il simbolo Scatter è un'eccezione a questa regola. Trovi maggiori informazioni sul simbolo Scatter qui sotto.


Simbolo Wild


Il simbolo Wild  può sostituire qualunque altro simbolo, tranne , e compare sia durante la partita principale che nel corso del round La Mancha Free Games.

Vi è inoltre un premio a parte per 2 o più  apparsi su una linea di pagamento attiva, così come illustrato nella Tabella dei pagamenti. Viene pagata al posto della vincita data dai simboli standard se l'importo ottenuto con i Wild è maggiore di quello ottenuto con i simboli regolari (utilizzando Wild come sostituto).

Simbolo Scatter

I simboli Scatter  possono comparire su qualsiasi linea di pagamento e appaiono sia durante la partita principale che nel corso del round La Mancha Free Games.

Se vi sono 2 o più  ovunque sui rulli, la vincita viene moltiplicata per la puntata totale e aggiunta ai premi delle linee di pagamento.

3 o più , apparsi ovunque e contemporaneamente tra i risultati della partita principale, assegnano 10 La Mancha Free Games con moltiplicatore crescente e Extra Wild.

Simboli Impilati

I simboli , , , , , and  appaiono come due simboli impilati su tutti i rulli, sia durante la partita principale che nel corso del round La Mancha Free Games. Se parte di una combinazione vincente, ogni posizione dei rulli occupata da un simbolo impilato paga in base al premio del simbolo in questione.

La Mancha Free Games



3 o più comparsi ovunque e contemporaneamente sui rulli durante la partita principale, attivano 10 La Mancha Free Games con moltiplicatore crescente e Extra Wild.



Durante le Partite Gratis, è il simbolo Extra Wild. Questo occupa la posizione centrale del 3° rullo durante ogni giro delle Partite Gratis

Le Partite Gratis partono con un moltiplicatore iniziale da x2. Il moltiplicatore aumenterà in scatti da +1 durante il 3°, il 5°, il 7° e il 9° giro. Sarà valido anche nel giro successivo e verrà applicato a tutte le possibili vincite ottenute nel corso dei giri. Ad esempio: al 1° e al 2° giro delle Partite Gratis verrà applicato il moltiplicatore iniziale da x2; al 3° e 4° giro, uno da x3; al 5° e 6° giro, uno da x4; al 7° e 8° giro, uno da x5; al 9° e 10° giro, uno da x6.

Una volta attivata la funzione La Mancha Free Games, fai clic su **Clicca per iniziare**. Nella schermata successiva, fai clic su **Continuare** per avviare le Partite Gratis.

Durante le partite gratis, i rulli vengono avviati automaticamente. Le vincite di ciascun giro sono visibili nella casella chiamata **Vincita**. Il riquadro **Vincita delle partite gratis** mostra le vincite ottenute nelle attuali partite gratis.

Dopo che tutti i tiri gratis sono stati completati, una tabella riepilogativa riassume le vincite. **Vincita della partita** mostra le vincite che sono state realizzate nel giro che ha vinto le partite gratis. **Vincita della funzione** mostra le vincite ottenute durante le Partite Gratis. **Vincita totale** mostra le vincite ottenute (Vincita della partita e Vincita della funzione).

Clicca su **Continuare** per ritornare al gioco principale. Quando si ritorna al gioco principale, cliccando su qualsiasi punto dello schermo è possibile interrompere il contatore delle vincite e visualizzare il premio totale. Le Vincite delle partite gratis sono aggiunte alla linea di pagamento e alle vincite Scatter.

Se le Partite Gratis vengono attivate durante la modalità Gioco automatico, il loro round partirà non appena il giocatore cliccherà su **Clicca per iniziare**. Una volta completate le Partite Gratis, se il giocatore clicca su **Continuare** sulla schermata che elenca le vincite delle Partite Gratis, la Gioco automatico viene riattivata. Quando si ritorna al gioco principale, cliccando su qualsiasi punto dello schermo è possibile interrompere il contatore delle vincite e visualizzare il premio totale.

Ritorno al giocatore

La percentuale teorica di ritorno al giocatore (RTP) è 94.99%.

Bottoni:

Clicca per cambiare Info	Selezione la dimensione di una moneta o il valore della scommessa. Apri la finestra di riferimento che descrive le varie componenti del gioco.
Puntata per linea pulsanti + e -	Aumenta o diminuisce la puntata per linea.
Gioco automatico / Stop	Gira i rulli più volte in successione. / Termina la modalità Autoplay. Gira i rulli. / Arresta l'animazione dei rulli che girano e mostra immediatamente il risultato del giro. Quando è attiva la modalità Gioco automatico ferma l'animazione del giro e visualizza subito il risultato.
Gira / Stop	

Facendo clic su **Stop** quando la modalità Gioco automatico è attiva, la modalità di ripartenza del giro Gioco automatico non termina. Puoi attivare/disattivare la Modalità Turbo solo durante la partita principale. Scegli la modalità turbo per disattivare alcune delle animazioni di vincita e far girare più velocemente i rulli.

Modalità Turbo

Il lato inferiore della finestra di gioco contiene la barra degli strumenti del casinò. Presenta i seguenti elementi:

- Saldo al tavolo

Il tuo attuale saldo al tavolo. Questi sono i soldi che puoi utilizzare per giocare.

- Cassa

Cliccando su questo pulsante, si apre la finestra della Cassa dove puoi effettuare depositi, prelievi, vedere la cronologia delle tue transazioni, ecc.

- Aggiungi denaro

Cliccando su questo pulsante si apre una finestra dove è possibile aggiungere altri soldi sul tavolo.

- Gioco a soldi reali

Questo pulsante appare solo nella modalità con denaro virtuale e in quella anonima. Cliccandolo sarai indirizzato alla pagina di creazione di un conto di gioco a soldi reali. Se possiedi già un conto di gioco a soldi reali, sarai invece indirizzato alla pagina di login.

- Menu

Clicca per ottenere ulteriori informazioni:

- Cliccando su Cronologia (non disponibile nella modalità con denaro virtuale e in quella anonima) si aprirà la finestra della cronologia di gioco, dove potrai visualizzare i dati sulle mani più recenti.
- Opzioni - Apre la finestra di dialogo delle opzioni, dove puoi modificare varie impostazioni di gioco.
- Aiuto - Apre l'articolo di assistenza che stai leggendo in questo momento.

- X

Clicca questo pulsante per chiudere la finestra di gioco e ritornare al Menu.

Nota sulle disconnessioni:

- Se vieni disconnesso da Internet nel bel mezzo di un gioco principale, il tiro sarà completato in via automatica. Riaprire il gioco comporta farlo ricominciare dall'inizio. Dopo avere rieffettuato l'accesso al Casinò, ti verranno pagate le vincite e potrai visualizzare i risultati del tuo giro precedente cliccando su **Cronologia**.
- In caso di disconnessione da Internet durante il round La Mancha Free Games, una volta effettuato nuovamente l'accesso al Casinò, sarai automaticamente indirizzato alla partita e potrai iniziare il giro successivo. Dopo avere rieffettuato l'accesso al Casinò, ti verranno pagate le vincite e potrai visualizzare i risultati del tuo giro precedente cliccando su **Cronologia**.
- Se ti disconnetti da Internet durante un giro in **Gioco automatico**, tale giro verrà automaticamente completato ma non i giri successivi. Dopo avere rieffettuato l'accesso al Casinò, potrai visualizzare i risultati del tuo giro precedente cliccando su **Cronologia**.

Nota sui malfunzionamenti: In caso di malfunzionamento tutte le partite e i premi sono annullati.

