

Regolamento The Mummy

Slot a 5 rulli e 25 linee

Lo scopo di The Mummy è ottenere combinazioni vincenti di simboli facendo girare i rulli.

Per giocare:

- Le puntate di linea si scelgono cliccando su + e - sotto **Puntata di linea** per incrementare o decrementare l'importo.
- Puntata totale per round di gioco = puntata di linea X 25. Questo dipende dal fatto che il gioco The Mummy si gioca usando un numero fisso di 25 linee attive, non una di più, non una di meno.
- I rulli possono anche essere avviati usando la funzione **Auto Start**. Passa il mouse sul pulsante Autoplay per visualizzare l'elenco delle opzioni. Seleziona il numero di giri da giocare automaticamente o scegli Fino alla Modalità per girare finché non si attiva qualunque modalità speciale. Cliccando su un'opzione, la funzione **Autoplay** partirà. La modalità **Autoplay** finisce quando i rulli hanno girato il numero di volte stabilito dal giocatore, o quando si attiva qualunque modalità speciale se hai scelto Fino alla Modalità, o quando clicchi su **Stop**.
- Le vincite sono calcolate in base alla tabella delle vincite. Vincita per linea = puntata per linea X moltiplicatore corrispondente indicato sulla tabella delle vincite. Vincita simbolo sparso = puntata totale X moltiplicatore corrispondente indicato sulla tabella delle vincite. Si può accedere alla tabella dei premi tramite il pulsante Pagina **Info**.
- Su una linea di vincita data, sarà pagata solo la combinazione più alta, mentre le vincite simultanee su linee di vincita differenti saranno accumulate.
- In caso di giro vincente, la **Vincita** visualizza le vincite accumulate. Il contatore delle vincite può essere fermata facendo clic sul campo Vincita che poi è visualizzata sul display immediatamente.
- Le vincite della linea premi e la vincita totale vengono visualizzate anche sulla striscia situata al fondo dei rulli o nella finestra di gioco.

Pagina Info:

- Cliccando su **Info** si apre lo schermo di riferimento che descrive le varie componenti del gioco. Cliccando sulle frecce poste nell'angolo inferiore destro dello schermo si potrà navigare tra diverse schermate informative.
 - Lo schermo **Tabella delle vincite** mostra tutte le combinazioni vincenti. Se viene aperto dopo un tiro vincente, la combinazione

vincente (quantità di simboli e moltiplicatore di giocata) è evidenziata e lampeggia.

- La schermata **Bonus Lost City Adventure** descrive la combinazione di simboli necessaria per attivare il Bonus Lost City Adventure e ne illustra le regole.
- La schermata **Scegli la tua modalità** nella pagina delle info 3 spiega in che modo si attivano le 8 modalità speciali.
- La schermata **Scegli la tua modalità** nella pagina delle info 4 descrive le modalità speciali Scorpion Scatter, Expanding Mummy e Scarab Attack.
- La schermata **Scegli la tua modalità** nella pagina delle info 5 descrive le modalità speciali Compressione rulli, Mummy Power e Mummy Respin.
- La schermata **Partite gratis con modalità Super Spin** descrive le combinazioni di simboli necessarie per attivare la modalità Partite gratis e ne descrive le regole.
- La schermata **Mummy Hunt Bonus** descrive le combinazioni di simboli necessarie per attivare il Mummy Hunt Bonus e ne descrive le regole.
- La schermata **Linee di Vincita** illustra tutte le possibili combinazioni di linee di vincita.
- Cliccando su **Indietro** si esce dalla schermata Info e si torna al gioco.

Linee di vincita:

- Tutte le 25 linee sono attive durante la partita.
- Vi è una differenza tra puntata per linea e giocata totale. La puntata di linea mostra quanto stai giocando su una singola linea di vincita. La puntata totale mostra quanto si sta giocando in totale nel giro di gioco. I pagamenti indicati nella tabella delle vincite sono moltiplicati per la puntata per linea.

Il simbolo sparso e il simbolo Scorpione durante la modalità Scorpion Scatter sono eccezioni a queste regole. Puoi trovare più informazioni su questi simboli di seguito.

Pagamenti:

- I pagamenti sono elencati nello schermo **Tabella delle Vincite**. Per trovare l'importo di vincita possibile, moltiplica la puntata di linea per il pagamento indicato.
- Se sulla stessa linea di vincita si verificano due combinazioni vincenti, solo la più alta sarà pagata. Se più linee di vincita riportano delle combinazioni vincenti, le varie vincite sono sommate.


- Le combinazioni vincenti possono essere soltanto su una linea di pagamento attiva, devono partire dal rullo più a sinistra e i simboli devono essere consecutivi.

Il simbolo sparso e il simbolo Scorpione durante la modalità Scorpion Scatter attiva sono eccezioni a queste regole. Trovi più informazioni su questi simboli di seguito.

Simbolo Jolly

Il simbolo Jolly  appare solo sui rulli 2, 3 e 4. Può sostituire qualunque altro simbolo, eccetto il simbolo Scatter , il simbolo Scorpion , il Bonus  e le Partite gratis  per realizzare la miglior combinazione vincente possibile.

Simbolo Scatter

I simboli  non devono necessariamente comparire su una linea vincente particolare. Se in qualunque posizione sui rulli compaiono tre o più simboli Scatter, la vincita ottenuta viene moltiplicata per la puntata totale e aggiunta alle vincite della linea vincente.

Modalità Bonus

Quando giochi per la prima volta, puoi giocare soltanto al Bonus Lost City Adventure. La partita non prevede altre modalità speciali disponibili. Man mano che giochi, si sbloccheranno altre modalità.

Bonus Lost City Adventure

Il Bonus Lost City Adventure viene attivato casualmente durante il gioco principale.

Per avviarlo, clicca su **Clicca per cominciare.**

Per prima cosa vedrai un video tratto dal sequel del film La mummia, dunque sarai trasportato in una camera della Città perduta. Raccogli gli antichi bauli per ricevere il premio finché non si attiva l'opzione Incassa, che termina il Bonus e attiva una delle modalità speciali nel seguente ordine: Scorpion Scatter, Expanding Mummy, Scarab Attack, Partite Gratis, Collapsing Reels,



Mummy Power, Bonus Mummy Hunt e Mummy Respin. Se tutte queste modalità sono già state sbloccate, l'opzione Incassa terminerà semplicemente il Bonus.

Clicca su una antica cesta per effettuare la selezione. Non si possono selezionare più di 6 bauli. Ogni scelta può vincere un premio, che può essere un multiplo (da x1 a x4) della puntata totale sul tiro che ha attivato il Bonus, oppure può attivare l'opzione Incassa. Tutti i premi vengono accumulati.

Alla fine della partita Bonus, se hai vinto una modalità, ti sarà mostrato un libro speciale che descrive brevemente la modalità che hai vinto. Dopo una breve pausa, una schermata di vincita mostrerà le tue vincite. **Vincita** mostra le vincite ottenute dal tiro nel gioco principale che ha attivato il Bonus. **Vincita modalità** mostra le vincite ottenute durante il Bonus. **Vincita totale** mostra le vincite accumulate (la Vincita e la Vincita modalità messe insieme). In più, se hai vinto una modalità, anch'essa apparirà fra i risultati vincenti. Se non hai vinto niente con il tiro che ha attivato il bonus, visualizzerai soltanto il campo **Vincita totale**. In questa schermata potrai anche vedere quale modalità speciale è stata sbloccata da questo gioco Bonus, a meno che non siano già state attivate tutte quante.

Fai clic su **Continua** per tornare ai rulli della slot.


Quando si vince una modalità, questa si attiva automaticamente una volta tornati al gioco principale. Se l'hai già sbloccata, in qualunque momento durante il gioco principale potrai attivare un'altra modalità.


Se si attiva un Bonus durante la modalità Autoplay, la modalità si attiverà dopo che il giocatore avrà cliccato su **Clicca per cominciare**. Il giocatore dovrà effettuare le selezioni finché non si sceglie Incassa, terminando così il Bonus. Una volta che il Bonus si è concluso e il giocatore ha cliccato su **Continua** sulla schermata che riassume le vincite Bonus, si riavvierà automaticamente la modalità Autoplay. Una volta tornati ai rulli, cliccando ovunque sullo schermo il contatore delle vincite si fermerà e mostrerà il premio totale.

Ogni volta che giochi al Bonus Lost City Adventure, attivi una delle otto modalità speciali da usare nel gioco principale, nel seguente ordine: Scorpion Scatter, Expanding Mummy, Scarab Attack, Simbolo Partite Gratis, Collapsing Reels, Mummy Power, Bonus Mummy Hunt e Mummy Respin.

Sei di queste occupano tutti e sei le posizioni vuote a sinistra dei rulli, e possono essere attivate in qualunque momento cliccando sul logo della rispettiva modalità. La modalità attivata rimane attiva finché non ne viene attivata un'altra.

Le altre due modalità speciali aggiungono simboli speciali ai rulli: Simboli


Partite gratis  possono attivare la modalità Partite gratis e Simboli Bonus

Mummy Hunt  attivano il Bonus Mummy Hunt. Vincendo ciascuna di queste modalità i simboli speciali si aggiungono ai rulli in modalità permanente.

Lo stato delle modalità vinte, oltre che i simboli speciali aggiunti ai rulli verranno salvati quando si esce dal gioco, e riattivati quando si rientra nel gioco.

Le modalità speciali sono le seguenti:

Scorpion Scatter

Una volta attivata questa modalità, il simbolo  diventa Extra Scatter e paga in base a una tabella speciale. Il simbolo Extra Scatter Scorpion non deve comparire su una linea vincente in particolare per vincere. Se in qualunque posizione sui rulli compaiono due o più di questi simboli, la vincita ottenuta viene moltiplicata per la puntata totale e aggiunta alle vincite della linea vincente.

Expanding Mummy

Attivando questa modalità il simbolo Jolly si converte in un Jolly in espansione. Ogni volta che il simbolo Jolly appare su un rullo ed è possibile realizzare una combinazione vincente sostituendolo con qualunque altro simbolo su quel rullo, il Jolly si espande fino a coprire l'intero rullo. Tutte le posizioni su quel rullo sono considerate Jolly. Vengono pagate tutte le combinazioni vincenti risultanti.

Scarab Attack

Se questa modalità è attivata, e sul rullo 3 appare un simbolo Jolly, compariranno altri due simboli Jolly: uno a caso sul rullo 2 e un altro a caso sul rullo 4. Le vincite Scatter vengono pagate prima della distribuzione dei Jolly casuali.

Partite gratis



Una volta vinti i simboli speciali Partite gratis, questi vengono aggiunti ai rulli in modo permanente, permettendo di attivare 5 partite gratis e 1 modalità Super Spin.

I simboli Partite gratis appaiono solo sui rulli 1, 3 e 5. Quando appaiono simultaneamente su tutti e 3 i rulli durante il gioco principale, attivano 5 Partite gratis e 1 modalità Super Spin.

Per avviare le 5 partite gratis e 1 modalità Super Spin, clicca su **Clicca per cominciare**. Apparirà un messaggio che avvisa che stanno per seguire 5 partite gratis e 1 modalità Super Spin. Dopo un po' la modalità inizierà automaticamente.

Durante le 5 Partite gratis il numero di simboli Jolly che appaiono ovunque sui rulli verrà contato e archiviato a sinistra dei rulli, sotto i 'Jolly raccolti'. Dopo cinque giri gratis inizierà il Super Spin: il numero di Jolly raccolti viene distribuito a caso sui rulli 2, 3 e 4, e congelato lì per la durata di un altro giro. Non è possibile distribuire in questo modo più di 9 jolly. Le vincite Scatter vengono pagate prima della distribuzione dei Jolly.

Non possono essere riattivate altre partite gratis. I Bonus Lost City Adventure e Mummy Hunt non possono essere attivati durante la modalità Partite gratis.

Durante la modalità, i rulli vengono avviati automaticamente usando la stessa puntata per linea del giro che ha fatto vincere la modalità. Dopo ogni giro, la vincita è visualizzata nel campo **Vincita**. Il campo **Vincita partite gratis** mostra le vincite accumulate durante i tiri gratis attuali.

Dopo che tutti i tiri gratis sono stati completati, una tabella riepilogativa riassume le vincite. **Vincita partita** mostra le vincite che sono state realizzate nel giro che ha vinto i tiri gratis. **Vincita bonus** mostra le vincite che sono state realizzate nei tiri gratis. **Vincita totale** mostra le vincite complessive (vincita partita e vincita bonus sommate tra loro).

Se non ci sono state vincite nel giro del gioco che ha attivato il Bonus, allora solo la **Vincita totale** sarà mostrata. Su questa schermata potrai anche vedere quale modalità speciale è stata sbloccata da questa partita bonus, a meno che non siano state già tutte attivate.

Clicca su **Continua** per tornare al gioco principale. Quando si ritorna al gioco principale, cliccando su qualsiasi punto dello schermo è possibile interrompere il contatore delle vincite e visualizzare il premio totale.



Le vincite ottenute nelle Partite gratis si aggiungono a quelle della linea vincente e a quelle Scatter.

Se si attivano Partite gratis durante la modalità Autoplay, la modalità si attiverà dopo che il giocatore avrà cliccato su **Clicca per cominciare**. Una volta che tutte le Partite gratis sono state giocate e che il giocatore ha cliccato su **Continua** sulla schermata che riassume le vincite alle Partite gratis, si riavvierà la modalità Autoplay. Una volta tornati al gioco principale, cliccando ovunque sullo schermo il contatore delle vincite si fermerà e mostrerà il premio totale.

Collapsing Reels

Se c'è una vincita fra i risultati del giro, tutti i simboli che compongono le combinazioni vincenti esplodono una volta contate tutte le vincite della schermata, e i simboli sopra di essi cadono e prendono il loro posto. I rulli in questo modo continuano a collassare man mano che si formano nuove combinazioni vincenti.

'Esploderanno' anche i simboli vincenti .

I simboli  e  non 'esploderanno'.

Mummy Power

Quando la modalità Mummy Power è attiva, ogni Jolly sostitutivo in una combinazione vincente su una linea vincente attiva moltiplica la puntata di linea x3. Se c'è più di un Jolly sostitutivo su una linea vincente, la vincita di quella linea è uguale a tre volte il numero dei Jolly moltiplicato per la puntata di linea. Le vincite accumulate su tutte le linee vincenti attive formano la vincita totale del giro.

Bonus Mummy Hunt

I simboli del Bonus Mummy Hunt che appaiono sui rulli 1 e 5 simultaneamente, in qualunque posizione durante il gioco principale attivano il Bonus Mummy Hunt.

Per avviarlo, clicca su **Clicca per cominciare**. Un'animazione ti guiderà fino alle profondità della piramide. Clicca su Continua e il Bonus inizierà.

Nel Bonus Mummy Hunt, il giocatore andrà a caccia di mummie per trovare i premi. Per ciascun giro Bonus, il giocatore dovrà eliminare almeno 2 e non più di 10 mummie. Tutti i premi sono un multiplo (x1, x2 o x3) della puntata totale sul giro che ha attivato la modalità, e vengono accumulati l'uno con l'altro. Il

giocatore si troverà di fronte continui incroci in cui dovrà scegliere se andare a destra o a sinistra. L'incrocio può portare a un punto morto in cui arriva l'imboscata delle mummie e il Bonus terminerà, o può portare a una mummia che bisognerà eliminare, vincendo un premio, per continuare fino al prossimo incrocio. Il bonus termina quando si raggiunge un punto morto o quando vengono catturate 10 mummie. Man mano che si eliminano le mummie, il giocatore potrà vedere i suoi progressi nella piramide, oltre al numero di mummie che ha trovato in una mappa speciale in alto a destra dello schermo.

Se si eliminano tutte e 10 le mummie, partirà un video del film La Mummia, prima che il giocatore sia indirizzato alla schermata di vincita.

Alla fine del Bonus, la schermata di vincita mostrerà le vincite. **Vincita** mostra le vincite ottenute nel gioco principale in cui si è vinto il Bonus. **Vincita modalità** mostra le vincite ottenute durante il Bonus. **Vincita totale** mostra le vincite accumulate (la Vincita e la Vincita modalità messe insieme). Se non si è vinto niente con il tiro che ha attivato il bonus, si visualizzerà soltanto il campo **Vincita totale**.

Cliccare su **Continua** per tornare ai rulli della slot.

Se si attiva un Bonus durante la modalità Autoplay, la modalità si attiverà dopo che il giocatore avrà cliccato su **Clicca per cominciare**. Il giocatore dovrà effettuare una scelta fin quando non raggiunge un punto morto o non elimina 10 mummie. Una volta che il Bonus si è concluso e il giocatore ha cliccato su **Continua** sulla schermata che riassume le vincite Bonus, si riavvierà automaticamente la modalità Autoplay. Una volta tornati ai rulli, cliccando ovunque sullo schermo il contatore delle vincite si fermerà e mostrerà il premio totale.

Mummy Respin

Ogni volta che un simbolo Jolly appare sui rulli mentre la modalità è attiva, il rullo con il simbolo Jolly viene congelato, mentre il resto dei rulli continua a girare. I giri continueranno finché non sarà stato ottenuto qualche tipo di vincita. Tutti questi giri extra sono gratuiti. Se appaiono altri simboli Jolly mentre i rulli girano, questi ultimi non saranno congelati. Dovrai cliccare su **Clicca per cominciare** per attivare questi giri extra.

Il Bonus Lost City Adventure può essere attivato durante il primo giro che attiva la funzionalità, ma non durante i giri extra.

Se il Bonus Mummy Hunt o la modalità Partite gratis si attivano in contemporanea alla modalità Mummy Respin, il gioco farà partire prima la

modalità Bonus o la modalità Partite gratis, quindi tornerà al gioco principale per giocare il resto dei giri extra.

Ritorno al giocatore

La percentuale teoretica di ritorno al giocatore (RTP) va dal 91,33% al 92,02%.

Tasti di scelta rapida

Se vuoi, invece di cliccare i bottoni sullo schermo, puoi utilizzare i seguenti tasti della tua tastiera.

Premi questo tasto	Per questa azione
TAB	Passa da un bottone all'altro sullo schermo.
INVIO	Clicca il bottone attualmente evidenziato.
SPAZIO	Avvia la rotazione dei rulli.
ESC	Esci dal gioco (applicabile solo alla versione di download del gioco).

Nota sulle disconnessioni: se vieni disconnesso da Internet nel bel mezzo di un gioco principale, il tiro sarà completato in via automatica. Per continuare il gioco dal punto in cui si era interrotto, effettua nuovamente l'accesso e verrai reindirizzato automaticamente al gioco. Se riapri il gioco senza rieffettuare l'accesso al casinò, il gioco partirà dall'inizio. In entrambi i casi, le tue vincite precedenti verranno pagate. Puoi cliccare il tasto **Cronologia** per vedere il risultato del tuo tiro precedente dopo che avrai effettuato nuovamente l'accesso al casinò.

Nota sui malfunzionamenti: In caso di malfunzionamento tutte le partite e i premi sono annullati.