



## Regolamento Santa Surprise

### Slot a 5 ruote e 20 linee vincenti

L'obiettivo di Santa Surprise è ottenere combinazioni vincenti di simboli facendo girare le ruote.

#### Per giocare:

- Seleziona **Clicca per cambiare** nell'angolo in basso a sinistra per scegliere la denominazione della puntata (importo del gettone).
- La puntata per ogni linea è scelta cliccando su **Puntata per linea**. Ciascun clic aggiunge un gettone alla puntata di linea. Quando è stato raggiunto l'importo massimo, se si clicca nuovamente il bottone, la puntata per linea riparte da un solo gettone.
- Le linee di pagamento vengono scelte cliccando su **Linee**. Ogni clic attiva una linea di vincita. Quando tutte le linee di vincita sono attivate, cliccando nuovamente il bottone si riporta il tutto a una sola linea di vincita attiva. Le linee di vincita possono essere attivate anche usando i bottoni numerati posti su uno dei lati dei rulli. Se si seleziona una linea di vincita più alta, questa comprende anche tutte quelle di numero minore. Per esempio, se si seleziona la linea di vincita 6 saranno anche selezionate le linee di vincita da 1a 5. Cliccando su **Puntata Max** si attivano tutte le linee di pagamento con la puntata attualmente selezionata per linea e si fanno girare i rulli.
- Puntata totale del giro = puntata per linea X linee di vincita attive.
- Cliccando su **Gira** si girano le ruote con l'attuale selezione di linee e puntate di linea. Durante la rotazione dei rulli, il bottone **Gira** diventa **Stop**. Cliccando **Stop** si termina l'animazione della rotazione e viene immediatamente mostrato il risultato del giro.
- I rulli possono anche essere avviati usando la funzione **Auto Start**. Cliccando + o – sopra **Auto Start** seleziona il numero successivo di tiri da attivare. Cliccando su **Auto Start** fa girare i rulli. Il pulsante Auto Start si trasforma in **Stop** durante la modalità di tiro dei rulli. La modalità Auto Start termina quando i rulli sono stati fatti girare il numero di volte determinato dal giocatore, o quando il giocatore clicca su **Stop**.
- Le vincite sono calcolate in base alla tabella delle vincite. Vincita per linea = puntata per linea X moltiplicatore corrispondente indicato sulla tabella delle vincite. Vincita sparsa = totale scommessa X corrispondente moltiplicatore in base alla tabella delle vincite. Si può accedere alla tabella dei premi tramite il pulsante Pagina **Info**.

- Su una linea di vincita data, sarà pagata solo la combinazione più alta, mentre le vincite simultanee su linee di vincita differenti saranno sommate.
- In caso di un giro vincente, la **Vincita** visualizza le vincite accumulate. Il contatore delle vincite può essere fermata facendo clic sul campo Vincita che poi è visualizzata sul display immediatamente.
- Una vincita attiva il bottone Raddoppio che, quando cliccato, avvia la funzione del Raddoppio. Puoi trovare ulteriori informazioni sulla funzione del Raddoppio più sotto.

### Pagina Info:

- Cliccando su **Info** si apre lo schermo di riferimento che descrive le varie componenti del gioco. Cliccando sulle frecce poste nell'angolo inferiore destro dello schermo si potrà navigare tra diverse schermate informative.
  - Lo schermo **Tabella delle vincite** mostra tutte le combinazioni vincenti. Se viene aperto dopo un tiro vincente, la combinazione vincente (quantità di simboli e moltiplicatore di giocata) è evidenziata e lampeggia.
  - La schermata **Christmas Gifts Bonus** descrive le combinazioni di simboli necessarie per attivare il gioco Bonus e illustra le regole del gioco Christmas Gifts Bonus.
  - La schermata **Giochi Gratis** descrive le combinazioni dei simboli necessarie a entrare nella funzione Giochi Gratis e descrive le regole della funzione Giochi Gratis.
  - Il **Gioco d'azzardo** dello schermo viene descritto come cercare il raddoppio vincite dal gioco d'azzardo con loro e descrive le raddoppio regole.
- Cliccando **Mostra Linee di Vincita** può essere cliccato dalla Tabella delle vincite e si aprirà uno schermo che illustra tutte le possibili combinazioni di linee di vincita. Cliccando **Nascondi Linee di Vincita** chiude questa finestra e torna alla Tabella delle vincite.
- Cliccando su **Indietro** si esce dalla schermata Info e si torna al gioco.

### Linee di vincita:

- Le linee di vincita attive sono rappresentate da delle linee che appaiono sui rulli. Le linee vincenti si attivano, visualizzandone la forma, cliccando progressivamente su **Linee**.
- Solo le linee di vincita attive possono dare delle vincite.
- C'è una differenza tra la puntata per linea e la puntata totale. La puntata di linea mostra quanto stai giocando su una singola linea di vincita. La puntata totale mostra quanto si sta giocando in totale nel giro di gioco. I pagamenti mostrati nella tabella dei pagamenti si moltiplicano per il valore della puntata per linea.

Il simbolo sparso è un'eccezione a questa regola. Trovi maggiori informazioni sul simbolo sparso qui sotto.


### **Pagamenti:**

- Se un simbolo è una combinazione vincente in più di una bobina, le vincite sono sommati.
- Le combinazioni vincenti devono iniziare dal rullo più a sinistra e i simboli devono trovarsi su rulli consecutivi.
- Se sulla stessa linea di vincita si verificano due combinazioni vincenti, solo la più alta sarà pagata. Se più linee di vincita riportano delle combinazioni vincenti, le varie vincite sono accumulate.
- Le combinazioni vincenti devono iniziare dal rullo più a sinistra e i simboli devono essere consecutivi.

Il simbolo sparso è un'eccezione a questa regola. Trovi maggiori informazioni sul simbolo sparso qui sotto.


### **Simbolo Jolly**



Il simbolo Jolly nel gioco è il simbolo . Può sostituire ogni altro simbolo, tranne i simboli Sparsi e Bonus, per realizzare la migliore combinazione vincente possibile. Per due o più simboli Jolly su una linea vincente attiva è previsto un pagamento separato, come si può vedere nella Tabella dei pagamenti. Questo pagamento sostituisce la vincita del simbolo regolare, nel caso in cui la vincita ottenuta con il Jolly sia superiore alla vincita ottenuta con i simboli regolari (più il Jolly).

### **Simbolo Sparso**




I simboli Sparsi  non devono apparire su una linea vincente specifica. Se fra i risultati del giro ci sono due o più simboli Sparsi, il pagamento spettante si moltiplica per la puntata complessiva e si aggiunge alle vincite della linea vincente.

Se tre o più simboli Sparsi appaiono ovunque sulle ruote simultaneamente, il giocatore vince 10 Giochi Free con moltiplicatore x3 per tutte le vincite ottenute durante i giochi Free, eccetto le vincite del gioco Bonus.

### **Simbolo Bonus**



Se tre o più simboli Bonus  appaiono consecutivamente su una linea vincente attiva, a cominciare dalla ruota più a sinistra, si attiva il Christmas Gifts Bonus.

## Christmas Gifts Bonus

Per avviare il giro di Christmas Gifts Bonus, clicca su **Clicca per cominciare**.

Nel Christmas Gifts Bonus, il giocatore deve raccogliere da 3 a 5 regali su 6. Il numero di regali da raccogliere equivale al numero di simboli bonus che hanno attivato il round Bonus. Cliccando su una selezione vinci un premio in contanti.

Alla fine del gioco Bonus, la schermata delle vincite ti mostra quanto hai vinto. Clicca su **Continua** per tornare alle ruote della slot regolare.

## Giochi Free

3 o più simboli Sparsi ovunque sulle ruote attivano 10 giochi Free con moltiplicatore x3 per tutte le vincite ottenute durante i giochi Free, con l'eccezione delle vincite Christmas Gift Bonus. Un moltiplicatore significa che, quando attivo, la vincita viene moltiplicata per quel numero.

Per avviare i giochi Free fare clic su **Clicca per cominciare**. Apparirà un messaggio che specifica il numero di Giochi Free e il moltiplicatore vinto. Dopo una breve pausa, i Giochi Free cominceranno automaticamente.

Durante i tiri gratuiti, i rulli vengono avviati automaticamente usando lo stesso numero di linee e le stesse puntate per linea del giro che ha fatto vincere i tiri gratis. Dopo ogni giro, la vincita è visualizzata nel campo **Vincita**. Il campo **Vincita partite gratis** mostra le vincite accumulate durante i tiri gratis attuali.

Dopo che tutti i tiri gratis sono stati completati, una tabella riepilogativa riassume le vincite.

**Vincita partita** mostra le vincite che sono state realizzate nel giro che ha vinto le partite gratis.

**Vincita funzione** mostra le vincite che sono state realizzate nei tiri gratis. **Vincita totale** mostra le vincite complessive (vincita partita e vincita funzione sommate tra loro).

Se tre o più simboli Sparsi appaiono in qualunque posizione sulle ruote durante i giochi Free, altri 10 giochi Free si aggiungono a quelli esistenti, con lo stesso moltiplicatore.

I giochi Free si aggiungono alle linee vincenti e i simboli Sparsi vincono.

Se i giochi Free si attivano durante la modalità Inizio Automatico, la modalità comincerà dopo che il giocatore avrà fatto clic su **Clicca per cominciare**. Una volta completati tutti i giri di giochi Free, quando il giocatore avrà fatto clic su **Continua** nella schermata che riassume tutte le vincite dei Giochi Free, la modalità Inizio Automatico si riattiverà.

## Ritorno al giocatore

La percentuale teoretica di ritorno al giocatore (RTP) è del 97,05%.

## Raddoppio

Una vincita attiva il bottone del **Raddoppio** il quale, se cliccato, avvia la funzione del Raddoppio dove puoi puntare le vincite del tuo ultimo tiro per provare ad aumentarle.

Le tue vincite attuali sono mostrate nel campo **Banca**. Puoi scegliere di puntare queste vincite per raddoppiarle cliccando sul pulsante **Rosso** o **Nero**. **Raddoppia a** mostra l'importo che sarà messo nella **Banca**, se vinci.

Se non vuoi puntare, puoi cliccare **Incassa** per aggiungere al tuo saldo le vincite dell'ultimo giro e per tornare al gioco principale. Se scegli di puntare, dovrai indovinare se la prossima carta che uscirà sarà nera o rossa. Se la Sua ipotesi è corretta, si vince. Se non hai indovinato, perdi la puntata e la modalità Gioco termina.

Con ogni vincita, puoi puntarla nuovamente finché le vincite nella **Banca** sono uguali o maggiori al limite massimo previsto per il Raddoppio. Il limite è mostrato nella pagina **Info** che descrive come funziona il Raddoppio.

Clicca **Incassa** per aggiungere le vincite al tuo saldo e tornare al gioco principale.

**Nota bene:** Il bottone **Raddoppio** è disattivato durante le partite gratis e quando è attiva la modalità **Auto Start**.

### Bottoni:

<b>Info</b>	Apri la finestra di riferimento che descrive le varie componenti del gioco.
<b>Auto Start / Stop</b>	Avvia la rotazione dei rulli per più volte in successione. / Termina la modalità Auto Start di avvio dei rulli.
<b>+ e – pulsanti</b>	Incrementano e decrementano il numero delle rotazioni successive avviate con Auto Start.
<b>Linee</b>	Attiva una o più linee vincenti o ripristina.
<b>Scommessa per linea</b>	Aggiunge un gettone alla linea gettone.
<b>Puntata Massima</b>	Attivare tutte le linee di vincita con la puntata massima di linea, e far girare i rulli.
<b>Gira / Stop</b>	Gira i rulli. / Arresta l'animazione dei rulli che girano e mostra immediatamente il risultato del giro. Nella modalità Auto Start di avvio dei rulli attiva arresta l'animazione dei rulli che girano e mostra immediatamente il risultato. Cliccando Stop durante la modalità di Auto Start attiva non termina la modalità Auto Start di avvio dei rulli.
<b>Raddoppio</b>	Gioca d'azzardo con le vincite nel tentativo di incrementare le vincite del giro.

Il lato inferiore della finestra di gioco contiene la barra degli strumenti del casinò. Presenta i seguenti elementi:

- **Saldo al tavolo**

Il tuo attuale saldo al tavolo. Questi sono i soldi che puoi utilizzare per giocare.

- **Cassa**

Cliccando su questo pulsante, si apre la finestra della Cassa dove puoi effettuare depositi, prelievi, vedere la cronologia delle tue transazioni, ecc.

- **Aggiungi denaro**

Cliccando su questo pulsante si apre una finestra dove è possibile aggiungere altri soldi sul tavolo.

- **Gioco a soldi reali**

Questo pulsante compare solo se ti trovi in modalità Gioco per Divertimento o in modalità Offline. Cliccandolo sarai indirizzato alla pagina di creazione di un conto di gioco a soldi reali. Se possiedi già un conto di gioco a soldi reali, sarai invece indirizzato alla pagina di login.

- **Menu**

Clicca per ottenere ulteriori informazioni:

- Cliccando su Cronologia (non disponibile in modalità Offline) si aprirà la finestra della cronologia di gioco, dove potrai visualizzare i dati sulle mani più recenti.
- Opzioni - Apre la finestra di dialogo delle opzioni, dove puoi modificare varie impostazioni di gioco. Clicca [qui](#) per saperne di più sulle opzioni.
- Assistenza - Apre l'articolo di assistenza che stai leggendo in questo momento.

- **X**





Clicca questo pulsante per chiudere la finestra di gioco e ritornare al Menu.

## Nella versione sul client di gioco sono presenti i seguenti bottoni:






### Barra degli strumenti del casinò

I lati inferiore e superiore della finestra di gioco contengono le barre degli strumenti del casinò. Queste barre degli strumenti contengono una serie di menu e pulsanti che ti consentono di modificare le impostazioni del client per sfruttare le varie funzioni disponibili nel client del casinò.

La barra degli strumenti inferiore contiene quanto segue:

	Il tuo saldo al tavolo corrente. Questi sono i soldi che puoi utilizzare per giocare.
	Cliccando questo pulsante si apre la finestra della Cassa, dove puoi effettuare depositi, prelevamenti, vedere la cronologia delle tue transazioni, ecc.
	Cliccando su questo pulsante si apre una finestra dove è possibile portare altri soldi sul tavolo.
	Questo pulsante compare solo in modo Divertimento o in modo Offline. Cliccandolo sarai portato alla pagina di creazione di un Conto Denaro. Se hai già un Conto Denaro, sarai invece portato alla pagina di login del gioco con Conto Denaro.

La barra degli strumenti superiore contiene quanto segue:

	Accanto all'icona trovi il menu di lancio rapido. Posiziona il mouse su una categoria qualsiasi per visualizzare i giochi disponibili in quella categoria. Clicca su un gioco qualsiasi per avviare quel gioco.
	Cliccando questo pulsante è possibile disattivare/attivare gli effetti sonori.
	Posiziona il mouse sull'icona del suono per aprire il cursore del volume sonoro, dove è possibile regolare il volume.
	Posiziona il mouse su questa icona per aprire il menu Strumenti. Il menu contiene quanto segue: <ul style="list-style-type: none"><li>• <b>Cronologia</b> - Apre la finestra contenente la cronologia del gioco, dove potrai vedere i dettagli delle ultime partite. Tenere presente che la cronologia non è disponibile in modalità Offline.</li><li>• <b>Opzioni</b> - Apre la finestra di dialogo delle opzioni, dove puoi modificare varie impostazioni di gioco. Clicca <a href="#">qui</a> per saperne di più sulle opzioni.</li><li>• <b>Aiuto</b> - Apre l'articolo di assistenza che stai leggendo in questo momento.</li></ul>
	Cliccando questo pulsante si chiude la finestra di gioco e si torna alla Menu.

## Tasti di scelta rapida

Se vuoi, invece di cliccare i bottoni sullo schermo, puoi utilizzare i seguenti tasti della tua tastiera.

Premi questo tasto	Per questa azione
TAB	Passa da un bottone all'altro sullo schermo.
INVIO	Clicca il bottone attualmente evidenziato.
SPAZIO	Avvia la rotazione dei rulli.
ESC	Esci dal gioco (applicabile solo alla versione di download del gioco).

**Nota sulle disconnessioni:** Se vieni disconnesso da Internet nel bel mezzo di un gioco principale, il tiro sarà completato in via automatica. Per continuare il gioco dal punto in cui si era interrotto, effettua nuovamente l'accesso e verrai reindirizzato automaticamente al gioco. Se riapri il gioco senza rieffettuare l'accesso al casinò, il gioco partirà dall'inizio. In entrambi i casi, le tue vincite precedenti verranno pagate. Puoi cliccare il tasto **Cronologia** per vedere il risultato del tuo tiro precedente dopo che avrai effettuato nuovamente l'accesso al casinò.

- Se sei stato disconnesso da Internet durante quando effettuerai nuovamente l'accesso al casinò, sarai automaticamente reindirizzato al gioco in modo da poter continuare la partita. Se riapri il gioco senza rieffettuare l'accesso al casinò, il gioco partirà dall'inizio. In entrambi i casi, le tue vincite precedenti verranno pagate.
- Se sei disconnesso da Internet durante un tiro che utilizza la funzione **Auto Start** il tiro sarà completato automaticamente, ma i tiri successivi non inizieranno automaticamente. Puoi cliccare il tasto **Cronologia** per vedere il risultato del tuo tiro precedente dopo che avrai effettuato nuovamente l'accesso al casinò.
- Se sei disconnesso da Internet durante un raddoppio, le vincite saranno incassate e aggiunte al tuo saldo. Dopo che avrai rieffettuato l'accesso al casinò, cliccando sul pulsante **Cronologia** potrai vedere il risultato del tuo round precedente.

**Nota sui malfunzionamenti:** In caso di malfunzionamento tutte le partite e i premi sono annullati.