

## Plenty O'Fortune

### Slot 5 rulli 20 linee

L'obiettivo di Plenty O'Fortune è ottenere combinazioni di simboli vincenti facendo girare i rulli.

#### Per giocare:

- Le puntate di linea si scelgono cliccando su + e - sotto **Puntata per linea** per incrementare o decrementare l'importo.
- Le linee vincenti possono essere attivate e vengono visualizzate progressivamente cliccando su + e - sotto **Linee**. Le linee di vincita possono essere attivate anche usando i bottoni numerati posti su uno dei lati dei rulli. Se si seleziona una linea di vincita più alta, questa comprende anche tutte quelle di numero minore. Per esempio, se si seleziona la linea di vincita 6 saranno anche selezionate le linee di vincita da 1 a 5. Cliccando su **Puntata massima** si attivano tutte le linee di pagamento con la puntata attualmente selezionata per linea e si fanno girare i rulli.
- Puntata totale del giro = puntata per linea X linee di vincita attive.
- Clicca su **Gira** per far girare i rulli utilizzando le puntate della linea e il numero di linee attualmente selezionati. Durante i giri, il pulsante **Gira** diventa il pulsante **Stop**. Clicca su **Stop** per fermare l'animazione e visualizzare subito i risultati del giro.
- Puoi fare partire i rulli anche usando la funzione **Gioco automatico**. Passa il mouse sul pulsante **Gioco automatico** per visualizzare l'elenco delle opzioni. Seleziona il numero di giri da giocare automaticamente. Clicca su un'opzione per far partire la funzione **Gioco automatico**. Il pulsante **Gioco automatico** diventa il pulsante **Stop** durante la Gioco automatico. La Modalità Automatica finisce non appena il numero di giri selezionati dal giocatore è stato raggiunto oppure se il giocatore clicca su **Stop**.
- Le vincite sono calcolate in base alla tabella delle vincite. Vincita per linea = puntata per linea X moltiplicatore corrispondente indicato sulla tabella delle vincite. La tabella dei pagamenti è accessibile dalla pagina delle **Info**.
- Su una linea di vincita data, sarà pagata solo la combinazione più alta, mentre le vincite simultanee su linee di vincita differenti saranno accumulate.
- In caso di un giro vincente, la **Vincita** visualizza le vincite accumulate. Il contatore delle vincite può essere fermata facendo clic sul campo Vincita che poi è visualizzata sul display immediatamente.
- Puntata per linea e la vincita totale sono visualizzate nella striscia ubicata in fondo ai rulli o nella finestra di gioco.

#### Pagina Info:

- Cliccando su **Info** si apre lo schermo di riferimento che descrive le varie componenti del gioco. Cliccando sulle frecce poste nell'angolo inferiore destro dello schermo si potrà navigare tra diverse schermate informative.

- Lo schermo **Tabella delle vincite** mostra tutte le combinazioni vincenti. Se viene aperto dopo un tiro vincente, la combinazione vincente (quantità di simboli e moltiplicatore di giocata) è evidenziata e lampeggia.
- La schermata **Bonus Free Games** spiega come giocare e vincere in Bonus Free Games.
- La schermata **Bonus Wishing Well** spiega le combinazioni di simboli necessarie per giocare il Bonus e ne descrive le regole.
- La schermata **Bonus End of the Rainbow** descrive le regole del gioco bonus End of the Rainbow.
- La schermata **Linee di vincita** illustra tutte le possibili linee di pagamento.
- Cliccando su **Indietro** si esce dalla schermata Info e si torna al gioco.

### Linee di vincita:

- Le linee di pagamento attive sono indicate da linee che compaiono sui rulli, così come illustrato nella schermata **Linee di vincita** della pagina delle **Info**.
- Solo le linee di vincita attive possono dare delle vincite.
- C'è una differenza tra la puntata per linea e la puntata totale. La puntata per linea mostra quanto stai giocando su una singola linea di vincita. La puntata totale mostra quanto si sta giocando in totale nel giro di gioco. I pagamenti mostrati nella tabella dei pagamenti si moltiplicano per il valore della puntata per linea.

### Pagamenti:

- I pagamenti sono elencati sulla schermata **Tabella dei pagamenti**. Per trovare l'importo di vincita possibile, moltiplica la puntata per linea per il pagamento indicato.
- Se sulla stessa linea di vincita si verificano due combinazioni vincenti, solo la più alta sarà pagata. Se più linee di vincita riportano delle combinazioni vincenti, le varie vincite sono accumulate.
- Le combinazioni vincenti devono iniziare dal rullo più a sinistra e i simboli devono essere consecutivi.

### Limite massimo di vincita

La vincita massima possibile in questo gioco prevede un limite. Per maggiori informazioni consulta la sezione Termini e condizioni.

### Simbolo Jolly

Il simbolo Jolly può sostituire qualunque altro simbolo, eccetto i 3 simboli Bonus ( , e ), per realizzare la miglior combinazione vincente possibile.

È inoltre previsto un payout separato per due o più simboli jolly su una linea di pagamento attiva, come si può vedere nella Tabella dei premi. Questo viene erogato al posto della vincita

dei simboli normali se l'importo della vincita dei jolly è superiore rispetto a quello dei simboli normali (sostituiti dai jolly).

### **Simbolo Bonus**

Ci sono 3 simboli bonus nel gioco: il Leprecano , il Wishing Well , e il Pot Of Gold

Il simbolo del appare solo sui rulli 2, 3 e 4. Se 3 o più appaiono sui rulli simultaneamente dopo una giocata nel gioco principale, si attiva il bonus Partite gratis e ricevi in premio 12 Partite gratis. Ulteriori informazioni sulle partite gratis sono disponibili [qui](#).

Se 3 o più appaiono sui rulli simultaneamente dopo una giocata nel gioco principale, si attiva il bonus Wishing Well. Sul Bonus Wishing Well sono disponibili più informazioni [qui](#).

Se 3 o più appaiono sui rulli simultaneamente dopo una giocata nel gioco principale, si attiva il Bonus End of the Rainbow. Sul Bonus End of the Rainbow sono disponibili più informazioni [qui](#).

### **Bonus Wishing Well**

Appare un titolo che comunica al giocatore che ha vinto il Bonus Wishing Well. Subito dopo appare un leprecano che inizia a collezionare gettoni fuoriuscenti dai simboli Bonus. Il premio totale che ti spetta dall'attuale giro bonus e conteggiato in un campo apposito in cima ai rulli.

Se 4 attivano il Bonus Wishing Well, il tuo premio medio raddoppierà.

Se 5 attivano il Bonus Wishing Well, il tuo premio medio decuplicherà.

I Bonus End of the Rainbow e i Bonus Partite gratis non possono essere attivati durante il Bonus Wishing Well.

Fai clic su **Gira** per proseguire la partita.

### **Bonus End of the Rainbow**

Per avviare il Bonus End of the Rainbow clicca su **Clicca per iniziare**.

Apparirà una schermata che dice che sta per seguire il Bonus End of the Rainbow.

Il sentiero per arrivare in cima a una montagna dove ti attende una grande pentola d'oro e disseminato di piccole pignatte d'oro. Ad ogni curva del sentiero devi raccogliere una pignatta cliccandoci sopra. Ciascuna pignatta contiene un premio in denaro o un'opzione Ritira. Se raggiungi la parte finale del sentiero e vinci l'ultimo premio in denaro, riceverai automaticamente il premio Bonus per aver raggiunto la pignatta d'oro. Se esce l'opzione Ritira, otterrai comunque un premio in denaro ma il giro Bonus terminerà.

Se 4 attivano il Bonus End of the Rainbow, il tuo premio medio raddoppierà.

Se 5 attivano il Bonus End of the Rainbow, il tuo premio medio decuplicherà.

I Bonus Wishing Well e i Bonus Partite gratis non possono essere attivati durante il Bonus End of the Rainbow.

Alla fine del gioco Bonus, la schermata delle vincite ti mostra quanto hai vinto. **Vincita della partita** mostra le vincite ottenute dal the main gioco principale che ha vinto del Bonus. **Vincita della funzione** mostra le vincite ricevute durante il Bonus. **Vincita totale** mostra le vincite cumulative (Vincita del gioco e Vincita delle funzioni sommate). Se non è stata ricevuta alcuna vincita durante il tiro che ha vinto il Bonus, allora verrà visualizzato solo il campo **Vincita totale**.

Clicca su **Continuare** per tornare al gioco principale.

### Partite gratis

Per far partire i Giochi Gratis, clicca su **Clicca per iniziare**.

I simboli speciali dei gettoni , , o si aggiungono ai rulli durante le Partite gratis. Dovunque appaiano tali simboli sui rulli, a prescindere dalla loro posizione, saranno elargiti i seguenti premi in denaro:

<b>Il simbolo del gettone che appare sui rulli durante le Partite Gratis</b>	<b>Premio vinto</b>
	5 x la puntata totale
	2 x la puntata totale
	1 x la puntata totale

Altri Giochi gratis non possono riattivarsi.

I Bonus Wishing Well, i Bonus End of the Rainbow e i Bonus Partite gratis non possono essere attivati durante le Partite gratis.

Durante i tiri gratuiti, i rulli vengono avviati automaticamente usando lo stesso numero di linee e le stesse puntate per linea del giro che ha fatto vincere i tiri gratis. Dopo ogni giro, la vincita è visualizzata nel campo **Vincita**. Il campo **Vincita partite gratis** mostra le vincite accumulate durante i tiri gratis attuali.

Dopo che tutti i tiri gratis sono stati completati, una tabella riepilogativa riassume le vincite. **Vincita partita** mostra le vincite che sono state realizzate nel giro che ha vinto i tiri gratis. **Vincita funzione** mostra le vincite che sono state realizzate nei tiri gratis. **Vincita totale** mostra le vincite complessive (vincita partita e vincita bonus sommate tra loro).

Clicca su **Continua** per tornare al gioco principale.

### Ritorno al giocatore

La percentuale teorica di ritorno al giocatore (RTP) è del 91,95%.

### Bottoni:

<b>Clicca per cambiare</b>	Seleziona la dimensione di una moneta o il valore della scommessa.
<b>Info</b>	Apri la finestra di riferimento che descrive le varie componenti del gioco.
<b>Linee pulsanti + e –</b>	Aumenta o diminuisce il numero di linee di pagamento attive.
<b>Puntata per linea pulsanti + e –</b>	Aumenta o diminuisce la puntata per linea.
<b>Puntata massima</b>	Attiva tutte le linee di pagamento con la puntata per linea correntemente selezionata, e gira i rulli.
<b>Gioco automatico / Stop</b>	Gira i rulli più volte in successione. / Termina la modalità Gioco automatico.
<b>Gira / Stop</b>	Gira i rulli. / Arresta l'animazione dei rulli che girano e mostra immediatamente il risultato del giro. Quando è attiva la modalità Gioco automatico ferma l'animazione del giro e visualizza subito il risultato. Facendo clic su <b>Stop</b> quando la modalità Gioco automatico è attiva, la modalità di ripartenza del giro Gioco automatico non termina.

Il lato inferiore della finestra di gioco contiene la barra degli strumenti del casinò. Presenta i seguenti elementi:

- Saldo al tavolo

Il tuo attuale saldo al tavolo. Questi sono i soldi che puoi utilizzare per giocare.

- Cassa

Cliccando su questo pulsante, si apre la finestra della Cassa dove puoi effettuare depositi, prelievi, vedere la cronologia delle tue transazioni, ecc.

- Aggiungi denaro

Cliccando su questo pulsante si apre una finestra dove è possibile aggiungere altri soldi sul tavolo.

- Gioco a soldi reali

Questo pulsante appare solo nella modalità con denaro virtuale e in quella anonima. Cliccandolo sarai indirizzato alla pagina di creazione di un conto di gioco a soldi reali. Se possiedi già un conto di gioco a soldi reali, sarai invece indirizzato alla pagina di login.

- Menu

Clicca per ottenere ulteriori informazioni:

- Cliccando su Cronologia (non disponibile nella modalità con denaro virtuale e in quella anonima) si aprirà la finestra della cronologia di gioco, dove potrai visualizzare i dati sulle mani più recenti.
- Opzioni - Apre la finestra di dialogo delle opzioni, dove puoi modificare varie impostazioni di gioco. Clicca [qui](#) per saperne di più sulle opzioni.
- Aiuto - Apre l'articolo di assistenza che stai leggendo in questo momento.

- X

Clicca questo pulsante per chiudere la finestra di gioco e ritornare al Menu.

**Nota sulle disconnessioni:** Se vieni disconnesso da Internet nel bel mezzo di un gioco principale, il tiro sarà completato in via automatica. Dopo avere riefettuato l'accesso al Casinò, potrai visualizzare i risultati del tuo giro precedente cliccando su **Cronologia**.

- Se sei stato disconnesso da Internet durante le Partite gratis, sarai automaticamente reindirizzato al gioco una volta effettuato di nuovo l'accesso al casinò, in modo da poter continuare la partita.
- Se vieni disconnesso da internet durante un gioco omaggio o durante il giro finale, sarai automaticamente reindirizzato al gioco omaggio dopo che avrai effettuato nuovamente l'accesso al casinò.

- Se sei stato disconnesso da Internet durante un giro in modalità **Gioco automatico**, sarai automaticamente reindirizzato al gioco una volta rientrato nel casinò e il tiro sarà ripetuto, ma i tiri successivi non inizieranno automaticamente. Dopo avere rieffettuato l'accesso al Casinò, potrai visualizzare i risultati del tuo giro precedente cliccando su **Cronologia**.

**Nota sui malfunzionamenti:** In caso di malfunzionamento tutte le partite e i premi sono annullati.

**Nota sulle puntate non chiuse:** Le puntate non chiuse vengono annullate dopo 90 giorni.

### Slot 5 rulli 20 linee

L'obiettivo di Plenty O'Fortune è ottenere combinazioni di simboli vincenti facendo girare i rulli.

#### Per giocare:

- Le puntate di linea si scelgono cliccando su + e - sotto **Puntata per linea** per incrementare o decrementare l'importo.
- Le linee vincenti possono essere attivate e vengono visualizzate progressivamente cliccando su + e - sotto **Linee**. Le linee di vincita possono essere attivate anche usando i bottoni numerati posti su uno dei lati dei rulli. Se si seleziona una linea di vincita più alta, questa comprende anche tutte quelle di numero minore. Per esempio, se si seleziona la linea di vincita 6 saranno anche selezionate le linee di vincita da 1 a 5. Cliccando su **Puntata massima** si attivano tutte le linee di pagamento con la puntata attualmente selezionata per linea e si fanno girare i rulli.
- Puntata totale del giro = puntata per linea X linee di vincita attive.
- Clicca su **Gira** per far girare i rulli utilizzando le puntate della linea e il numero di linee attualmente selezionati. Durante i giri, il pulsante **Gira** diventa il pulsante **Stop**. Clicca su **Stop** per fermare l'animazione e visualizzare subito i risultati del giro.
- Puoi fare partire i rulli anche usando la funzione **Gioco automatico**. Passa il mouse sul pulsante **Gioco automatico** per visualizzare l'elenco delle opzioni. Seleziona il numero di giri da giocare automaticamente. Clicca su un'opzione per far partire la funzione **Gioco automatico**. Il pulsante **Gioco automatico** diventa il pulsante **Stop** durante la Gioco automatico. La Modalità Automatica finisce non appena il numero di giri selezionati dal giocatore è stato raggiunto oppure se il giocatore clicca su **Stop**.
- Le vincite sono calcolate in base alla tabella delle vincite. Vincita per linea = puntata per linea X moltiplicatore corrispondente indicato sulla tabella delle vincite. La tabella dei pagamenti è accessibile dalla pagina delle **Info**.
- Su una linea di vincita data, sarà pagata solo la combinazione più alta, mentre le vincite simultanee su linee di vincita differenti saranno accumulate.
- In caso di un giro vincente, la **Vincita** visualizza le vincite accumulate. Il lampeggiamento ha presentato mostrando le vincite può essere fermata facendo clic sul campo **Vincita**.

- Puntata per linea e la vincita totale sono visualizzate nella striscia ubicata in fondo ai rulli o nella finestra di gioco.

### **Pagina delle Info:**

- Clicca su **Info** per visualizzare la schermata di riferimento che descrive i diversi elementi del gioco. Cliccando sulle frecce poste nell'angolo inferiore destro dello schermo si potrà navigare tra diverse schermate informative.
  - La schermata **Tabella dei pagamenti** mostra tutte le possibili combinazioni vincenti. Se viene aperto dopo un tiro vincente, la combinazione vincente (quantità di simboli e moltiplicatore di giocata) è evidenziata e lampeggia.
  - La schermata **Bonus Free Games** spiega come giocare e vincere in Bonus Free Games.
  - La schermata **Bonus Wishing Well** spiega le combinazioni di simboli necessarie per giocare il Bonus e ne descrive le regole.
  - La schermata **Bonus End of the Rainbow** descrive le regole del gioco bonus End of the Rainbow.
  - La schermata **Linee di vincita** illustra tutte le possibili linee di pagamento.
- Clicca su **Indietro** per uscire dalla schermata delle **Info** e ritornare alla partita.

### **Linee di vincita:**

- Le linee di pagamento attive sono indicate da linee che compaiono sui rulli, così come illustrato nella schermata **Linee di vincita** della pagina delle **Info**.
- Solo le linee di vincita attive possono dare delle vincite.
- C'è una differenza tra la puntata per linea e la puntata totale. La puntata per linea mostra quanto stai giocando su una singola linea di vincita. La puntata totale mostra quanto si sta giocando in totale nel giro di gioco. I pagamenti mostrati nella tabella dei pagamenti si moltiplicano per il valore della puntata per linea.

### **Pagamenti:**





- I pagamenti sono elencati sulla schermata **Tabella dei pagamenti**. Per trovare l'importo di vincita possibile, moltiplica la puntata per linea per il pagamento indicato.
- Se sulla stessa linea di vincita si verificano due combinazioni vincenti, solo la più alta sarà pagata. Se più linee di vincita riportano delle combinazioni vincenti, le varie vincite sono accumulate.
- Le combinazioni vincenti devono iniziare dal rullo più a sinistra e i simboli devono essere consecutivi.

### **Limite massimo di vincita**

La vincita massima possibile in questo gioco prevede un limite. Per maggiori informazioni consulta la sezione Termini e condizioni.








## Simbolo Jolly


Il simbolo Jolly  può sostituire qualunque altro simbolo, eccetto i 3 simboli Bonus ( ,  e  ), per realizzare la miglior combinazione vincente possibile.


È inoltre previsto un payout separato per due o più simboli jolly su una linea di pagamento attiva, come si può vedere nella Tabella dei premi. Questo viene erogato al posto della vincita dei simboli normali se l'importo della vincita dei jolly è superiore rispetto a quello dei simboli normali (sostituiti dai jolly).

## Simbolo Bonus

Ci sono 3 simboli bonus nel gioco: il Leprecaño , il Wishing Well , e il Pot Of Gold .


Il simbolo del  appare solo sui rulli 2, 3 e 4. Se 3 o più  appaiono sui rulli simultaneamente dopo una giocata nel gioco principale, si attiva il bonus Partite gratis e ricevi in premio 12 Partite gratis. Ulteriori informazioni sulle partite gratis sono disponibili [qui](#).

Se 3 o più  appaiono sui rulli simultaneamente dopo una giocata nel gioco principale, si attiva il bonus Wishing Well. Sul Bonus Wishing Well sono disponibili più informazioni [qui](#).

Se 3 o più  appaiono sui rulli simultaneamente dopo una giocata nel gioco principale, si attiva il Bonus End of the Rainbow. Sul Bonus End of the Rainbow sono disponibili più informazioni [qui](#).

## Bonus Wishing Well

Appare un titolo che comunica al giocatore che ha vinto il Bonus Wishing Well. Subito dopo appare un leprecaño che inizia a collezionare gettoni fuoriuscenti dai simboli Bonus. Il premio totale che ti spetta dall'attuale giro bonus e conteggiato in un campo apposito in cima ai rulli.

Se 4  attivano il Bonus Wishing Well, il tuo premio medio raddoppierà.

Se 5  attivano il Bonus Wishing Well, il tuo premio medio decuplicherà.

I Bonus End of the Rainbow e i Bonus Partite gratis non possono essere attivati durante il Bonus Wishing Well.

Fai clic su **Gira** per proseguire la partita.

### **Bonus End of the Rainbow**

Per avviare il Bonus End of the Rainbow clicca su **Clicca per iniziare**.

Apparirà una schermata che dice che sta per seguire il Bonus End of the Rainbow.

Il sentiero per arrivare in cima a una montagna dove ti attende una grande pentola d'oro e disseminato di piccole pignatte d'oro. Ad ogni curva del sentiero devi raccogliere una pignatta cliccandoci sopra. Ciascuna pignatta contiene un premio in denaro o un'opzione Ritira. Se raggiungi la parte finale del sentiero e vinci l'ultimo premio in denaro, riceverai automaticamente il premio Bonus per aver raggiunto la pignatta d'oro. Se esce l'opzione Ritira, otterrai comunque un premio in denaro ma il giro Bonus terminerà.



Se 4  attivano il Bonus End of the Rainbow, il tuo premio medio raddoppierà.



Se 5  attivano il Bonus End of the Rainbow, il tuo premio medio decuplicherà.




I Bonus Wishing Well e i Bonus Partite gratis non possono essere attivati durante il Bonus End of the Rainbow.




Alla fine del gioco Bonus, la schermata delle vincite ti mostra quanto hai vinto. **Vincita della partita** mostra le vincite ottenute dal the main gioco principale che ha vinto del Bonus. **Vincita della funzione** mostra le vincite ricevute durante il Bonus. **Vincita totale** mostra le vincite cumulative (Vincita del gioco e Vincita delle funzioni sommate). Se non è stata ricevuta alcuna vincita durante il tiro che ha vinto il Bonus, allora verrà visualizzato solo il campo **Vincita totale**.

Clicca su **Continuare** per tornare al gioco principale.

### **Partite gratis**

Per far partire i Giochi Gratis, clicca su **Clicca per iniziare**.

I simboli speciali dei gettoni , , o  si aggiungono ai rulli durante le Partite gratis. Dovunque appaiano tali simboli sui rulli, a prescindere dalla loro posizione, saranno elargiti i seguenti premi in denaro:

<b>Il simbolo del gettone che appare sui rulli durante le Partite Gratis</b>	<b>Premio vinto</b>
	5 x la puntata totale
	2 x la puntata totale
	1 x la puntata totale

Altri Giochi gratis non possono riattivarsi.

I Bonus Wishing Well, i Bonus End of the Rainbow e i Bonus Partite gratis non possono essere attivati durante le Partite gratis.

Durante i tiri gratuiti, i rulli vengono avviati automaticamente usando lo stesso numero di linee e le stesse puntate per linea del giro che ha fatto vincere i tiri gratis. Le vincite di ciascun giro sono visibili nella casella chiamata **Vincita**. Il riquadro **Vincita delle partite gratis** mostra le vincite ottenute nelle attuali partite gratis.

Dopo che tutti i tiri gratis sono stati completati, una tabella riepilogativa riassume le vincite. **Vincita della partita** mostra le vincite che sono state realizzate nel giro che ha vinto le partite gratis. **Vincita della funzione** mostra le vincite ottenute durante le Partite Gratis. **Vincita totale** mostra le vincite ottenute (Vincita della partita e Vincita della funzione).

Se le Partite Gratis vengono attivate durante la modalità Gioco automatico, il loro round partirà non appena il giocatore cliccherà su **Clicca per iniziare**. Una volta completate le Partite Gratis, se il giocatore clicca su **Continuare** sulla schermata che elenca le vincite delle Partite Gratis, la Gioco automatico viene riattivata. Quando si ritorna al gioco

principale, cliccando su qualsiasi punto dello schermo è possibile interrompere il contatore delle vincite e visualizzare il premio totale.

Clicca su **Continuare** per ritornare al gioco principale. Quando si ritorna al gioco principale, cliccando su qualsiasi punto dello schermo è possibile interrompere il contatore delle vincite e visualizzare il premio totale. Le vincite ottenute nelle giocate gratuite si aggiungono alle vincite sulla linea vincente.

### Ritorno al giocatore

La percentuale teorica di ritorno al giocatore (RTP) è del 91,95%.



### Bottoni:

<b>Clicca per cambiare</b>	Seleziona la dimensione di una moneta o il valore della scommessa.
<b>Info</b>	Apri la finestra di riferimento che descrive le varie componenti del gioco.
<b>Linee pulsanti + e –</b>	Aumenta o diminuisce il numero di linee di pagamento attive.
<b>Puntata per linea pulsanti + e –</b>	Aumenta o diminuisce la puntata per linea.
<b>Puntata massima</b>	Attiva tutte le linee di pagamento con la puntata per linea correntemente selezionata, e gira i rulli.
<b>Gioco automatico / Stop</b>	Gira i rulli più volte in successione. / Termina la modalità Gioco automatico. Gira i rulli. / Arresta l'animazione dei rulli che girano e mostra immediatamente il risultato del giro. Quando è attiva la modalità Gioco automatico ferma l'animazione del giro e visualizza subito il risultato. Facendo clic su <b>Stop</b> quando la modalità Gioco automatico è attiva, la modalità di ripartenza del giro Gioco automatico non termina.
<b>Gira / Stop</b>	

### Barra degli strumenti del casinò

I lati inferiore e superiore della finestra di gioco contengono le barre degli strumenti del casinò. Queste barre degli strumenti contengono una serie di menu e pulsanti che ti consentono di modificare le impostazioni del client per sfruttare le varie funzioni disponibili nel client del casinò.

La barra degli strumenti inferiore contiene quanto segue:

	Il tuo saldo al tavolo corrente. Questi sono i soldi che puoi utilizzare per giocare.
	Cliccando questo pulsante si apre la finestra della Cassa, dove puoi effettuare depositi, prelievi, vedere la cronologia delle tue transazioni, ecc.

Aggiungi denaro

Cliccando su questo pulsante si apre una finestra dove è possibile portare altri soldi sul tavolo.

Gioco REALE

Questo pulsante appare solo nella modalità con denaro virtuale e in quella anonima. Cliccandolo sarai portato alla pagina di creazione di un Conto Denaro. Se hai già un Conto Denaro, sarai invece portato alla pagina di login del gioco con Conto Denaro.


La barra degli strumenti superiore contiene quanto segue:

**GIOCHI**



Accanto all'icona trovi il menu di lancio rapido. Posiziona il mouse su una categoria qualsiasi per visualizzare i giochi disponibili in quella categoria. Clicca su un gioco qualsiasi per avviare quel gioco.

Il Game Master è una funzione che ti aiuta a trovare nuove ed emozionanti esperienze di gioco! Seleziona il nuovo gioco da una delle tante categorie disponibili.

Per accedere alla finestra del Game Master, fai clic su . Se compare il riquadro promozionale del Game Master, fai clic su quest'ultimo per accedere alla finestra corrispondente.

Se una categoria contiene più giochi di quanti ne possano essere visualizzati contemporaneamente, delle frecce di scorrimento compariranno quando ti posizioni su quella categoria. Fai clic sulle frecce per scorrere i giochi.

Una volta trovato il gioco desiderato, fai clic sulla sua icona per avviarlo.

Fai clic sulla "X" per chiudere la finestra del Game Master.

Cliccando questo pulsante è possibile disattivare/attivare gli effetti sonori.



Posiziona il mouse su questa icona per aprire il menu Strumenti. Il menu contiene quanto segue:

- **Cronologia** - Apre la finestra contenente la cronologia del gioco, dove potrai vedere i dettagli delle ultime partite. Ricorda che la cronologia non è disponibile nella modalità con denaro virtuale e in quella anonima.
- **Opzioni** - Apre la finestra di dialogo delle opzioni, dove puoi modificare varie impostazioni di gioco. Clicca [qui](#) per saperne di più sulle opzioni.
- **Aiuto** - Apre l'articolo di assistenza che stai leggendo in questo momento.



Cliccando questo pulsante si chiude la finestra di gioco e si torna alla Menu.

**Nota sulle disconnessioni:** Se vieni disconnesso da Internet nel bel mezzo di un gioco principale, il tiro sarà completato in via automatica. Dopo avere riefettuato l'accesso al Casinò, potrai visualizzare i risultati del tuo giro precedente cliccando su **Cronologia**.

- Se sei stato disconnesso da Internet durante le Partite gratis, sarai automaticamente reindirizzato al gioco una volta effettuato di nuovo l'accesso al casinò, in modo da poter continuare la partita.
- Se vieni disconnesso da internet durante un gioco omaggio o durante il giro finale, sarai automaticamente reindirizzato al gioco omaggio dopo che avrai effettuato nuovamente l'accesso al casinò.
- Se sei stato disconnesso da Internet durante un giro in modalità **Gioco automatico**, sarai automaticamente reindirizzato al gioco una volta rientrato nel casinò e il tiro sarà ripetuto, ma i tiri successivi non inizieranno automaticamente. Dopo avere riefettuato l'accesso al Casinò, potrai visualizzare i risultati del tuo giro precedente cliccando su **Cronologia**.

**Nota sui malfunzionamenti:** In caso di malfunzionamento tutte le partite e i premi sono annullati.

**Nota sulle puntate non chiuse:** Le puntate non chiuse vengono annullate dopo 90 giorni.