



Regolamento Highway Kings Pro

Highway Kings Pro è una slot machine a 5 rulli e 9 linee.

Lo scopo del gioco è ottenere una combinazione vincente di simboli dopo la rotazione dei rulli.

Per giocare:

- Clicca + e – sotto **Puntata Della Linea** per aumentare o ridurre l'importo della puntata della linea.
- Le linee vincenti possono essere attivate e vengono visualizzate progressivamente cliccando su + e - sotto **Linee**. Le linee di vincita possono essere attivate anche usando i bottoni numerati posti su uno dei lati dei rulli. Se si seleziona una linea di vincita più alta, questa comprende anche tutte quello di numero minore. Per esempio, se si seleziona la linea di vincita 6 saranno anche selezionate le linee di vincita da 1a 5. Cliccando su **Puntata Massima** si attivano tutte le linee di pagamento con la puntata attualmente selezionata per linea e si fanno girare i rulli.
- Puntata totale del giro = puntata per linea X linee di vincita attive.
- Cliccando su **Gira** si attivano i rulli con l'attuale selezione di linee e puntate di linea. Durante la rotazione dei rulli, il bottone **Gira** diventa **Stop**. Cliccando **Stop** si termina l'animazione della rotazione e viene immediatamente mostrato il risultato del giro.
- I rulli possono anche essere avviati usando la funzione **Auto Play**. Passa il mouse sul pulsante **Autoplay** per visualizzare l'elenco delle opzioni. Seleziona il numero di giri da giocare automaticamente. Cliccando su un'opzione, la funzione **Autoplay** partirà. Durante la modalità **Autoplay**, il pulsante **Autoplay** si trasforma in Stop. La **Modalità Automatica** finisce non appena il numero di giri selezionati dal giocatore è stato raggiunto oppure se il giocatore clicca su Interrompi.
- Le vincite sono calcolate in base alla tabella delle vincite. Si può accedere alla tabella dei premi tramite il pulsante **Info**.
- In caso di un giro vincente, il campo **Vincita** visualizza le vincite accumulate. Il contatore delle vincite può essere fermato facendo clic sul campo **Vincita**, in questo modo l'importo vinto è visualizzato sul display immediatamente.
- La vincita totale è visualizzata nella striscia ubicata in fondo ai rulli o nella finestra di gioco.

Pagine informative:

- Cliccando su **Info** si apre lo schermo di riferimento che descrive le varie componenti del gioco. Cliccando sulle frecce poste nell'angolo inferiore destro dello schermo si potrà navigare tra diverse schermate informative.
 - Lo schermo **Tabella delle vincite** mostra tutte le combinazioni vincenti. Se viene aperto dopo un tiro vincente, la combinazione vincente (quantità di simboli e moltiplicatore di giocata) è evidenziata e lampeggia.
 - La schermata **Truck Racing Bonus** illustra le combinazioni di simboli necessarie per attivare la funzione e ne elenca le regole.

- Cliccando **Mostra Linee di Vincita** può essere cliccato dalla **Tabella delle vincite** e si aprirà uno schermo che illustra tutte le possibili combinazioni di linee di vincita. Cliccando **Nascondi Linee di Vincita** chiude questa finestra e torna alla **Tabella delle vincite**.
- Cliccando su **Indietro** si esce dalla schermata **Info** e si torna al gioco.

Linee di vincita:




- Solo le linee di vincita attive possono dare delle vincite.
- **Nota bene:** c'è differenza tra la puntata per linea e la puntata totale. La puntata di linea mostra quanto si sta giocando su una singola linea di vincita. La puntata totale mostra tutte le puntate del giro di gioco. I pagamenti indicati nella tabella delle vincite sono moltiplicati per la puntata per linea. Il simbolo **scatter** è un'eccezione a questa regola, poiché il pagamento mostrato nella tabella delle vincite è moltiplicato per la puntata totale. Se si ottengono delle combinazioni vincenti su più di una linea di vincita, le vincite di ogni linea vincente sono sommate tra loro.

Pagamenti:


- Sia durante il gioco principale che durante le Partite Gratis, le combinazioni vincenti sulle linee di pagamento attive premiano in entrambe le direzioni, cioè da sinistra a destra e da destra a sinistra.
- In caso di vincite simultanee in entrambe le direzioni, viene premiata solo la vincita più alta in ciascuna direzione.
- La stessa linea di pagamento attiva può premiare due volte dopo un singolo giro. Tuttavia, le vincite relative a 5 di un tipo vengono pagate solamente una volta.
- Le combinazioni vincenti da sinistra a destra devono iniziare dal rullo più a sinistra, e i simboli devono essere consecutivi.
- Le combinazioni vincenti da destra a sinistra devono iniziare dal rullo più a destra, e i simboli devono essere consecutivi.
- Se più di una linea vincente attiva presenta una combinazione vincente le vincite si aggiungono.

Il simbolo **Scatter** è un'eccezione a questa regola.



Simbolo Wild

Il Simbolo **Wild**  appare solamente sui rulli 2, 3 e 4. Può sostituire qualsiasi altro simbolo, tranne  e  per ottenere la migliore combinazione possibile. Le combinazioni con simboli **Wild** non vengono pagate separatamente.


Simbolo Scatter

I simboli **Scatter**  non devono apparire su una determinata linea di pagamento. 3 o più simboli **Scatter** in qualsiasi punto dei rulli (durante la partita principale o le **Partite Gratis**) premiano con una vincita che viene moltiplicata per il totale della puntata e aggiunto alle eventuali vincite della linea di pagamento.

Truck Racing Bonus

Il Simbolo **Bonus**  appare solamente sui rulli 1 e 5. Se, durante il gioco principale o durante le **Partite Gratis**,  appare simultaneamente in qualsiasi punto di questi rulli, viene attivato il **Truck Racing Bonus**.

Il **Truck Racing Bonus** porta direttamente al giro di **Partite Gratis**.

Il **bonus Truck Racing** viene attivato, sia durante il gioco principale che durante le **Partite Gratis**, quando il simbolo  appare simultaneamente in qualsiasi punto dei rulli 1 e 5.


Per iniziare a giocare il **Truck Racing Bonus**, seleziona **Inizia**.

Apparirà uno schermo con 3 camion, ognuno dei quali premia con un numero diverso di **Partite Gratis**. Scegli uno dei camion cliccando sulla rispettiva freccia e vinci tra 10 e 25 **Partite Gratis**. Quando sullo schermo appaiono 3 piste, ne scegli una e il camion selezionato in precedenza parteciperà a una corsa. A seconda del posto raggiunto dal tuo camion alla fine della gara, riceverai un moltiplicatore di giri delle **Partite Gratis** tra 2 e 5.

Clicca su **Continua** e inizierà il giro delle **Partite Gratis**.

Partite Gratis

Una volta completato il **Truck Racing Bonus**, iniziano le **Partite Gratis** che sono state vinte durante il giro bonus. Il moltiplicatore ricevuto durante il giro bonus viene applicato a ogni vincita di linea di pagamento e di **Scatter** delle **Partite Gratis**.

Se, durante un giro di **Partite Gratis**, il  appare simultaneamente sui rulli 1 e 5, riceverai altre 20 **Partite Gratis**. Il numero di **Partite Gratis** da vincere è infinito.

Durante le **Partite Gratis**, i rulli girano automaticamente utilizzando lo stesso numero di linee e di puntate per linea del giro che ha attivato il **Truck Racing Bonus**. Dopo ogni giro, la vincita è visualizzata nel campo **Vincita**. Il campo **Vincita partite gratis** mostra le vincite accumulate durante i tiri gratis attuali.

Dopo che tutti i tiri gratis sono stati completati, una tabella riepilogativa riassume le vincite. **Vincita partita** mostra le vincite ottenute durante il giro della partita principale che ha attivato il **Truck Racing Bonus**. **Vincita funzione** mostra le vincite che sono state realizzate nei tiri gratis. **Vincita totale** mostra le vincite complessive (vincita partita e vincita funzione sommate tra loro). Nel caso in cui non siano state ottenute vincite durante la partita del gioco principale che ha attivato il **Vincita partita**, sarà visibile solamente la **Vincita totale**.

Clicca su **Continua** per tornare al gioco principale. Quando si ritorna al gioco principale, cliccando su qualsiasi punto dello schermo è possibile interrompere il contatore delle vincite e visualizzare il premio totale. Le vincite ottenute nelle giocate gratuite si aggiungono alle vincite sulla linea vincente.

Se il **Truck Racing Bonus** e le rispettive **Partite Gratis** seguenti sono stati attivati durante la modalità **Auto Play**, il giro di **Partite Gratis** inizierà non appena il giocatore avrà cliccato su **Avvia Partite gratis**. Una volta giocati tutti i giochi Gratis, se il giocatore clicca su **Continua** sullo schermo che riassume tutte le vincite, la modalità **Autoplay** riprende. Quando si ritorna al gioco principale, cliccando su qualsiasi punto dello schermo è possibile interrompere il contatore delle vincite e visualizzare il premio totale.

Nota sulle disconnessioni:

Se si viene disconnessi da Internet nel bel mezzo di un gioco principale, il tiro sarà completato in via automatica. Cliccare sul tasto **CRONOLOGIA** per vedere il risultato del tiro precedente dopo avere effettuato nuovamente l'accesso al casinò.

In caso di disconnessione da Internet durante un tiro che utilizza la funzione **AUTO START** il tiro sarà completato automaticamente, ma i tiri successivi non inizieranno automaticamente.

Se vieni disconnesso da Internet durante le **Partite gratis**, una volta effettuato di nuovo l'accesso al gioco, sarai automaticamente reindirizzato alla partita dal giro di partite gratis successivo. Ti saranno pagate le vincite precedenti.

In caso di disconnessione da Internet durante il **Truck Racing Bonus** o il giro che lo attiva, una volta effettuato nuovamente l'accesso al gioco sarai automaticamente indirizzato alla partita bonus. Ti saranno pagate le vincite precedenti.

Nota sui malfunzionamenti:

In caso di malfunzionamento tutte le partite ed i premi sono annullati.

Ritorno al giocatore

La percentuale teorica di ritorno al giocatore (RTP) è del 94.99%.