



## Regolamento Funky Fruits Farms

### Slot 5 rulli 20 linee

L'obiettivo di Funky Fruits Farm è ottenere combinazioni di simboli vincenti facendo girare i rulli.

#### Per giocare:

- Le puntate di linea si scelgono cliccando su + e - sotto **Puntata per linea** per incrementare o decrementare l'importo.
- Le linee vincenti possono essere attivate e vengono visualizzate progressivamente cliccando su + e - sotto **Linee**. Le linee di vincita possono essere attivate anche usando i bottoni numerati posti su uno dei lati dei rulli. Se si seleziona una linea di vincita più alta, questa comprende anche tutte quelle di numero minore. Per esempio, se si seleziona la linea di vincita 6 saranno anche selezionate le linee di vincita da 1a 5. Cliccando su **Puntata Massima** si attivano tutte le linee di pagamento con la puntata attualmente selezionata per linea e si fanno girare i rulli.
- Puntata totale del giro = puntata per linea X linee di vincita attive.
- Cliccando su **Gira** si girano i rulli con l'attuale selezione di linee e puntate di linea. Durante la rotazione dei rulli, il bottone **Gira** diventa **Stop**. Cliccando **Stop** si termina l'animazione della rotazione e viene immediatamente mostrato il risultato del giro.
- I rulli possono anche essere avviati usando la funzione **Auto Play**. Passa il mouse sul pulsante **Autoplay** per visualizzare l'elenco delle opzioni. Seleziona il numero di giri da giocare automaticamente. Cliccando su un'opzione, la funzione Autoplay partirà. Durante la modalità **Autoplay**, il pulsante Autoplay si trasforma in **Stop**. La Modalità Automatica finisce non appena il numero di giri selezionati dal giocatore è stato raggiunto oppure se il giocatore clicca su **Interrompi**.
- Le vincite sono calcolate in base alla tabella delle vincite. Vincita per linea = puntata per linea X moltiplicatore corrispondente indicato sulla tabella delle vincite. Vincita sparsa = totale scommessa X corrispondente moltiplicatore in base alla tabella delle vincite. Si può accedere alla tabella dei premi tramite il pulsante Pagina **Info**.
- Su una linea di vincita data, sarà pagata solo la combinazione più alta, mentre le vincite simultanee su linee di vincita differenti saranno accumulate.
- In caso di un giro vincente, la **Vincita** visualizza le vincite accumulate. Il contatore delle vincite può essere fermata facendo clic sul campo Vincita che poi è visualizzata sul display immediatamente.
- La vincita della linea e la vincita totale sono visualizzate nella striscia ubicata in fondo ai rulli o nella finestra di gioco.

#### Pagina Info:

- Cliccando su **Info** si apre lo schermo di riferimento che descrive le varie componenti del gioco. Cliccando sulle frecce poste nell'angolo inferiore destro dello schermo si potrà navigare tra diverse schermate informative.

- Lo schermo **Tabella delle vincite** mostra tutte le combinazioni vincenti. Se viene aperto dopo un giro vincente, la combinazione vincente (quantità di simboli e moltiplicatore di giocata) è evidenziata e lampeggia.
- La schermata **Bonus Funky Fruits** illustra le combinazioni di simboli necessarie per attivare la funzione Bonus e ne elenca le regole.
- La schermata **Paylines** elenca ogni possibile combinazione di linee di pagamento e illustra le regole di pagamento del gioco.
- Cliccando su **Indietro** si esce dalla schermata Info e si torna al gioco.

#### Linee di vincita:

- Le linee di vincita attive sono rappresentate da linee che appaiono sui rulli. Le linee vincenti si attivano, visualizzandone la forma, cliccando progressivamente su + o – sotto **Linee**.
- Solo le linee di vincita attive possono dare delle vincite.
- C'è una differenza tra la puntata per linea e la puntata totale. La puntata per linea mostra quanto stai giocando su una singola linea di vincita. La puntata totale mostra quanto si sta giocando in totale nel giro di gioco. I pagamenti mostrati nella tabella dei pagamenti si moltiplicano per il valore della puntata per linea.



Il simbolo sparso è un'eccezione a questa regola. Trovi maggiori informazioni sul simbolo sparso qui sotto.

#### Pagamenti:


- I pagamenti sono elencati nello schermo **Tabella delle Vincite**. Per trovare l'importo di vincita possibile, moltiplica la puntata per linea per il pagamento indicato.
- Se sulla stessa linea di vincita si verificano due combinazioni vincenti, solo la più alta sarà pagata. Se più linee di vincita riportano delle combinazioni vincenti, le varie vincite sono accumulate.
- Le combinazioni vincenti devono iniziare dal rullo più a sinistra e i simboli devono essere consecutivi.

Il simbolo sparso è un'eccezione a questa regola. Trovi maggiori informazioni sul simbolo sparso qui sotto.

#### Simbolo Jolly

Il simbolo Jolly  appare ovunque sui rulli, sia nella partita principale che durante le Partite Gratis. Può sostituire qualunque altro simbolo, eccetto  per poter realizzare la miglior combinazione vincente possibile.

Come specificato sulla Tabella dei Pagamenti, esiste inoltre un pagamento a parte per una combinazione formata da 2 o più Jolly su una linea attiva. Questo viene pagato al posto della vincita con simbolo regolare qualora l'importo della vincita con Jolly sia più elevata rispetto alla vincita con simbolo regolare (con Jolly sostitutivo).

**N.B.:** Se  sostituisce un simbolo regolare per formare una combinazione vincente su una linea attiva di pagamento, la vincita viene raddoppiata.

#### Jolly Impilati



vengono impilati su tutti i rulli. Ciò significa che i simboli Jolly sono accatastati l'uno sull'altro sui rulli. Tutte le parti dei rulli coperte da Jolly Impilati fungono da Jolly e possono sostituire qualsiasi simbolo tranne



### Simbolo Scatter



I simboli Scatter non devono apparire su nessuna linea vincente specifica. Se in qualunque posizione sui rulli compaiono 2 o più simboli Scatter, la vincita ottenuta viene moltiplicata per la puntata totale e aggiunta alle vincite della linea vincente.



Se 3 o più appaiono simultaneamente su qualsiasi parte dei rulli durante la partita principale, viene attivato il Bonus the Funky Fruits come descritto in seguito.



Se 3 o più appaiono simultaneamente su qualsiasi parte dei rulli durante le Partite Gratis, si vincono altre 15 Partite Gratis.

### Bonus Funky Fruits



3 o più che appaiono simultaneamente su qualsiasi parte dei rulli durante la partita principale attivano il Bonus Funky Fruits.

Seleziona **Clicca per Iniziare** per dare inizio al Bonus Funky Fruits. Inizialmente ricevi 8 Partite Gratis con moltiplicatore x2.

5 frutti appaiono sullo schermo seguente. Ciascuno di loro rappresenta un numero di Partite Gratis o un moltiplicatore dei risultati delle Partite Gratis. Scegli 2 frutti cliccandoli uno ad uno: aggiungi così altre Partite Gratis alle 8 iniziali, oppure aumenti il moltiplicatore iniziale x2 dei risultati delle Partite Gratis, o entrambi. In questo modo, puoi vincere fino a 33 Partite Gratis o un moltiplicatore massimo da x15 includendo quanto vinto inizialmente.

**N.B.:** Il Bonus Funky Fruits non può essere attivato nuovamente durante le Partite Gratis.

### Partite Gratis

Quando termina il Bonus Funky Fruits, clicca su **Continua** per dar inizio alle Partite Gratis. Le Partite Gratis iniziano utilizzando le ricompense vinte durante il round Bonus.



3 o più che appaiono simultaneamente in qualsiasi parte dei rulli durante le Partite Gratis attivano 15 Partite Gratis extra. Il numero di Partite Gratis da vincere è infinito.

Durante le Partite Gratis, i rulli girano automaticamente utilizzando la stessa puntata della linea e il numero di linee del giro che ha attivato il bonus Funky Fruits. Dopo ogni giro, la vincita è visualizzata nel campo **Vincita**. Il campo **Vincita partite gratis** mostra le vincite accumulate durante i giri gratis attuali.

Dopo che tutti i giri gratis sono stati completati, una tabella riepilogativa riassume le vincite. **Vincita partita** mostra le vincite che sono state realizzate nel giro che ha vinto le partite gratis. **Vincita funzione** mostra le vincite che sono state realizzate nei tiri gratis. **Vincita totale** mostra le vincite complessive (vincita partita e vincita funzione sommate tra loro).

Clicca su **Continua** per tornare al gioco principale. Quando si ritorna al gioco principale, cliccando su qualsiasi punto dello schermo è possibile interrompere il contatore delle vincite e visualizzare il premio totale. Le vincite dei Giochi Gratis vengono aggiunte alla linea di pagamento e alle vincite Scatter.

Se il Bonus Funky Fruits viene attivato durante la modalità di Gioco Automatico, il Bonus ha inizio non appena il giocatore clicca su **Inizia**. Una volta giocati tutti i giochi Gratis, se il giocatore clicca su **Continua** sullo schermo che riassume tutte le vincite, la modalità Autoplay riprende. Quando si ritorna al gioco principale, cliccando su qualsiasi punto dello schermo è possibile interrompere il contatore delle vincite e visualizzare il premio totale.

### Ritorno al giocatore

La percentuale teorica di ritorno al giocatore (RTP) è del 92.07%.

### Bottoni:

<b>Info</b>	Apri la finestra di riferimento che descrive le varie componenti del gioco.
<b>Linee + e pulsanti –</b>	Aumenta o diminuisce il numero di linee di pagamento attive.
<b>Puntata per linea + e pulsanti –</b>	Aumenta o diminuisce la puntata per linea.
<b>Puntata Massima</b>	Attiva tutte le linee di pagamento con la puntata per linea correntemente selezionata, e gira i rulli.
<b>Gioco automatico / Stop</b>	Gira i rulli più volte in successione. / Termina la modalità Autoplay. Gira i rulli. / Arresta l'animazione dei rulli che girano e mostra immediatamente il risultato del giro. Quando è attiva la modalità Autoplay ferma l'animazione del giro e visualizza subito il risultato.
<b>Gira/ Stop</b>	Facendo clic su Stop quando la modalità Autoplay è attiva, la modalità di ripartenza del giro Autoplay non termina.

### Nella versione sul client di gioco sono presenti i seguenti bottoni:

Il lato inferiore della finestra di gioco contiene la barra degli strumenti del casinò. Presenta i seguenti elementi:

- **Saldo al tavolo**

Il tuo attuale saldo al tavolo. Questi sono i soldi che puoi utilizzare per giocare.

- **Cassa**

Cliccando su questo pulsante, si apre la finestra della Cassa dove puoi effettuare depositi, prelievi, vedere la cronologia delle tue transazioni, ecc.

- **Aggiungi denaro**

Cliccando su questo pulsante si apre una finestra dove è possibile aggiungere altri soldi sul tavolo.

- **Gioco a soldi reali**

Questo pulsante compare solo se ti trovi in modalità Gioco per Divertimento o in modalità Offline. Cliccandolo sarai indirizzato alla pagina di creazione di un conto di gioco a soldi reali. Se possiedi già un conto di gioco a soldi reali, sarai invece indirizzato alla pagina di login.

- **Menu**

Clicca per ottenere ulteriori informazioni:

- Cliccando su Cronologia (non disponibile in modalità Offline) si aprirà la finestra della cronologia di gioco, dove potrai visualizzare i dati sulle mani più recenti.
- Opzioni - Apre la finestra di dialogo delle opzioni, dove puoi modificare varie impostazioni di gioco. Clicca qui per saperne di più sulle opzioni.
- Aiuto - Apre l'articolo di assistenza che stai leggendo in questo momento.

- **X**





Clicca questo pulsante per chiudere la finestra di gioco e ritornare al Menu.

**Nella versione flash del gioco sono presenti i seguenti bottoni:**



### **Barra degli strumenti del casinò**

I lati inferiore e superiore della finestra di gioco contengono le barre degli strumenti del casinò. Queste barre degli strumenti contengono una serie di menu e pulsanti che ti consentono di modificare le impostazioni del client per sfruttare le varie funzioni disponibili nel client del casinò.

La barra degli strumenti inferiore contiene quanto segue:

	Il tuo saldo al tavolo corrente. Questi sono i soldi che puoi utilizzare per giocare.
	Cliccando questo pulsante si apre la finestra della Cassa, dove puoi effettuare depositi, prelievi, vedere la cronologia delle tue transazioni, ecc.
	Cliccando su questo pulsante si apre una finestra dove è possibile portare altri soldi sul tavolo.
	Questo pulsante compare solo in modo Divertimento o in modo Offline. Cliccandolo sarai portato alla pagina di creazione di un Conto Denaro. Se hai già un Conto Denaro, sarai invece portato alla pagina di login del gioco con Conto Denaro.

La barra degli strumenti superiore contiene quanto segue:

	Accanto all'icona trovi il menu di lancio rapido. Posiziona il mouse su una categoria qualsiasi per visualizzare i giochi disponibili in quella categoria. Clicca su un gioco qualsiasi per avviare quel gioco.
	Cliccando questo pulsante è possibile disattivare/attivare gli effetti sonori. Posiziona il mouse sull'icona del suono per aprire il cursore del volume sonoro, dove



è possibile regolare il volume.



Posiziona il mouse su questa icona per aprire il menu Strumenti. Il menu contiene quanto segue:

**Cronologia** - Apre la finestra contenente la cronologia del gioco, dove potrai vedere i dettagli delle ultime partite. Tenere presente che la cronologia non è disponibile in modalità Offline.

**Opzioni** - Apre la finestra di dialogo delle opzioni, dove puoi modificare varie impostazioni di gioco. **Aiuto** - Apre l'articolo di assistenza che stai leggendo in questo momento.



Cliccando questo pulsante si chiude la finestra di gioco e si torna alla Menu.

**Nota sulle disconnessioni:** Se vieni disconnesso da Internet nel bel mezzo di un gioco principale, il tiro sarà completato in via automatica. Riaprire il gioco comporta farlo ricominciare dall'inizio. Ti saranno pagate le vincite precedenti, e puoi cliccare sul pulsante **Cronologia** per vedere il risultato del tuo giro precedente una volta che sei rientrato nel casinò.

- In caso di disconnessione da Internet durante il Bonus Funky Fruits o le Partite Gratis, una volta effettuato nuovamente l'accesso al Casinò sarai automaticamente indirizzato alla partita e potrai iniziare il giro successivo. Ti saranno pagate le vincite precedenti, e puoi cliccare sul pulsante **Cronologia** per vedere il risultato del tuo giro precedente una volta che sei rientrato nel casinò.
- Se sei disconnesso da Internet durante un tiro che utilizza la funzione **Auto Play** il tiro sarà completato automaticamente, ma i tiri successivi non inizieranno automaticamente. Puoi cliccare il tasto **Cronologia** per vedere il risultato del tuo tiro precedente dopo che avrai effettuato nuovamente l'accesso al casinò.

**Nota sui malfunzionamenti:** In caso di malfunzionamento tutte le partite e i premi sono annullati.

**Nota sulle puntate non chiuse:** Le puntate non chiuse vengono annullate dopo 90 giorni.