

Fishing With Buddies

Slot multigiocatore 20 linee

Fishing With Buddies è una slot multigiocatore dove fino a 5 giocatori possono giocare insieme. L'obiettivo di Fishing With Buddies è ottenere combinazioni di simboli vincenti facendo girare i rulli.

Come prendere parte al gioco

E' possibile giocare a Fishing With Buddies da Video slot machine o tramite le categorie Giochi a più giocatori.

Per unirti a un tavolo dalla categoria Video slot machine clicca due volte sul nome del gioco nella lobby. Entrerai nella schermata da cui dovrai selezionare la tua posta. Fai clic su uno dei segni per unirti a un tavolo della posta che hai scelto.

Per unirti a un tavolo dalla categoria Giochi a più giocatori, clicca due volte sul nome del tavolo nella lobby. Entrerai quindi nella schermata "Scegli il tuo avatar", dove ti verrà chiesto di scegliere uno degli orsi come tuo avatar. Gli orsi rappresentano i giocatori nel gioco. La scelta di un orso non sarà disponibile se un altro giocatore ha scelto di giocare con quell'orso come proprio avatar nel gioco. Se è disponibile soltanto un orso da selezionare, l'orso disponibile verrà automaticamente scelto per te e non verrai reindirizzato alla schermata "Scegli il tuo avatar". Clicca su **Seleziona** sopra l'orso che desideri scegliere. Gli orsi non disponibili non avranno il pulsante **Seleziona** sopra la loro testa.

Non puoi unirti come osservatore a un tavolo Fishing With Buddies. Inoltre, non puoi unirti a un tavolo Fishing With Buddies se stai già giocando su un altro tavolo Fishing With Buddies con una puntata dello stesso importo. La partecipazione a due o più tavoli Fishing With Buddies separati con puntate di importo diverso è consentita.

Per giocare:

- I tuoi rulli si trovano nella parte centrale inferiore della finestra di gioco.
- Intorno ai rulli vi sono gli schermi minimizzati dei rulli degli altri 4 giocatori al tavolo. Vedrai 4 rulli a prescindere dal numero di giocatori attivi. Il nickname del rispettivo giocatore viene mostrato al di sopra del display dello schermo di ciascuna slot.
- Nell'area centrale superiore si trova la finestra bonus dove i 5 orsi avatar stanno pescando. Lo stato di qualificazione al bonus di ciascun giocatore è rappresentato dalla profondità della lenza tenuta dal proprio orso

avatar. Consulta la sezione Giro Bonus di seguito per ulteriori informazioni.

- Se lasci il tavolo e poi rientri sullo stesso tavolo o su un altro tavolo con un gettone dello stesso valore, la profondità della tua lenza viene ricordata e ripristinata.
- Puntata totale per turno di gioco = puntata di linea X 20. Ciò è dovuto al fatto che Fishing With Buddies viene giocato utilizzando un numero fisso di 20 linee attive. Questo significa che puoi giocare soltanto su tutte le 20 linee contemporaneamente, non di meno.
- Cliccando su **Gira** è possibile far girare i rulli. Durante i giri dei rulli, il pulsante **Gira** si trasforma in **Stop**. Cliccando su **Stop** l'animazione del giro viene terminata e viene immediatamente visualizzato il risultato del giro.
- Ciascun giocatore può tirare indipendentemente dagli altri giocatori, procedendo con il proprio passo.
- I rulli possono anche essere fatti girare utilizzando la funzione **Auto Start**. Clicca sul pulsante **Auto Start** per visualizzare l'elenco delle opzioni e seleziona il numero di giochi a cui giocare consecutivamente. Cliccando su uno dei numeri è possibile avviare la funzione **Auto Start** e far girare i rulli. Il pulsante **Auto Start** si trasforma in **Stop** durante la modalità **Auto Start** di giro dei rulli. La modalità **Auto Start** termina quando i rulli sono stati fatti girare il numero di volte determinato dal giocatore, o quando il giocatore clicca su **Stop**.
- Se il gioco bonus viene attivato durante la modalità **Auto Start**, i tiri **Auto Start** riprenderanno dopo il gioco bonus.
- Puoi anche scegliere **Fino alla modalità** dal menu **Auto Start** per far girare i rulli fino al gioco bonus. In questo caso, i giri **Auto Start** non riprenderanno dopo il gioco bonus.
- Le vincite vengono calcolate secondo la tabella dei premi. È possibile accedere alla tabella dei premi tramite la pagina **Informazioni**. Quando viene aperta dopo un tiro vincente, le combinazioni dei simboli vincenti (numero di simboli e moltiplicatore delle puntate) vengono evidenziate e lampeggiano.
- Su una data linea di pagamento, solo la combinazione vincente della linea di pagamento più alta paga il premio, mentre le vincite simultanee su linee di pagamento diverse vengono accumulate.
- Nel caso di un giro vincente, il campo **Vincita** visualizza le vincite accumulate.

È possibile interrompere il contatore **Vincita** cliccando in qualsiasi punto dello schermo per visualizzare immediatamente l'importo totale della vincita.

- Le vincite delle linee di pagamento e la vincita totale vengono inoltre visualizzate sulla striscia grigia situata sul fondo della finestra di gioco.

Pagina informazioni:

- Cliccando su **Informazioni** si apre la schermata di riferimento che descrive le varie componenti del gioco. Cliccando sui tasti freccia nell'angolo in basso a destra dello schermo si attiva la navigazione tra le diverse schermate di informazioni.
 - La schermata **Tabella dei premi** mostra tutte le combinazioni vincenti. Quando viene aperta dopo un tiro vincente, le combinazioni dei simboli vincenti (numero di simboli e moltiplicatore delle puntate) vengono evidenziate e lampeggiano.
 - La schermata **Fishing with Buddies: A Multiplayer Game** illustra l'aspetto multigiocatore del gioco.
 - La schermata **Bonus Fishing with Buddies** descrive le regole per entrambi i livelli del Gioco Bonus così come le regole di qualificazione al bonus.
 - La schermata **Funzione Fish a Crab** descrive come viene attivata la funzione Fish a Crab e il suo premio in denaro.
- Cliccando su **Mostra linee di pagamento** sulla pagina **Tabella dei premi** è possibile aprire una schermata che illustra tutte le possibili combinazioni delle linee di pagamento. Cliccando su **Nascondi linee di pagamento** è possibile chiudere questa schermata e tornare alla pagina **Tabella dei premi**.
- Cliccando su **Indietro** è possibile uscire dalla schermata Informazioni e tornare al gioco.

Linee di pagamento:

- Le linee di pagamento attive sono rappresentate dalle linee che compaiono sopra i rulli. Il gioco viene giocato con tutte le 20 linee attivate.
- Esiste una differenza tra la puntata di linea e la puntata totale. La puntata di linea mostra la somma che viene puntata su una singola linea di pagamento. La puntata totale mostra l'importo totale della puntata sul turno di gioco.


Informazioni sui pagamenti:

- I pagamenti vengono elencati sulla schermata **Tabella dei premi**. Per calcolare il potenziale importo della vincita, la puntata di linea deve essere moltiplicata per il pagamento.
- Se si verificano due combinazioni vincenti della linea di pagamento sulla stessa linea, viene erogata quella più alta. Se più di una linea di pagamento attiva ha una combinazione vincente, le vincite vengono sommate.
- Le combinazioni vincenti devono partire dal rullo più a sinistra e i simboli devono essere consecutivi.

Il simbolo Scatter è un'eccezione a queste regole. È possibile trovare ulteriori informazioni sul simbolo Scatter di seguito.


Simbolo Scatter



Il simbolo Scatter nel gioco è il simbolo . I simboli Scatter non devono necessariamente trovarsi su di una linea di vincita particolare – se ce ne sono due o più sul campo di gioco otterrai una vincita aggiuntiva. Il pagamento dei simboli Scatter è moltiplicato per la puntata totale.


Fish a Crab Feature!

La funzione "Fish a Crab" è un'opportunità di vincita aggiuntiva in cui è possibile vincere 5x la puntata totale. La funzione viene attivata quando il

simbolo del granchio  appare sulla fila superiore dei tuoi rulli e direttamente al di sotto del tuo orso avatar. L'orso lancerà la lenza e pescherà il granchio, assegnandoti il premio in denaro.

Simbolo Jolly



Il simbolo jolly in questo gioco è il simbolo  symbol. Può sostituire qualsiasi altro simbolo, tranne il simbolo Scatter e il simbolo Granchio, per realizzare la miglior combinazione vincente possibile. Per due o più simboli Jolly su una linea vincente attiva è previsto anche un pagamento separato, che sostituisce le vincite ottenute con il simbolo regolare, nel caso in cui la vincita ottenuta con il Jolly sia di importo superiore alla vincita ottenuta con il simbolo regolare.

Giro Bonus

Fishing With Buddies contiene un misterioso giro bonus a due livelli, che viene attivato in modo casuale e può verificarsi in qualsiasi momento durante il gioco principale. Il giro bonus viene attivato contemporaneamente per tutti i giocatori qualificati.

Qualificazione al giro bonus: Durante il gioco principale, più rapido è il tuo gioco, più la lenza del tuo orso va in profondità nella schermata bonus. Se interrompi il gioco, la lenza del tuo orso si solleverà lentamente. Quando arriva fino in alto, il tuo orso si addormenterà. Se il tuo orso è addormentato quando viene attivato il gioco bonus, non ti qualificherai e giocherà senza di te.

I giocatori non qualificati possono continuare a giocare al gioco principale mentre i giocatori qualificati giocando al gioco bonus.

Il gioco bonus è un bonus comune al quale tutti i giocatori qualificati partecipano simultaneamente. Nel momento in cui il bonus viene attivato, tutti i giocatori qualificati entrano insieme nel primo livello del gioco bonus.

Nella schermata di bonus, è possibile vedere i cinque orsi pescatori, ove ciascuno rappresenta un giocatore. Sotto i loro piedi vi sono le lenze e le esche dentro l'acqua. Quando inizia il gioco bonus, i pesci iniziano a nuotare in tutte le direzioni in diversi livelli dell'acqua. Alcuni pesci verranno catturati dall'esca di un giocatore, e quindi a quel giocatore sarà assegnato un premio in denaro. Questa procedura viene effettuata automaticamente.

La profondità della lenza viene determinata dall'ultima velocità dei giri dei rulli che hai effettuato durante il gioco principale. Ogni volta che fai girare i rulli nel gioco principale, la lenza va un po' più in profondità. Se non fai girare i rulli con sufficiente frequenza, la lenza comincerà a risalire. Più la lenza va in profondità nel giro bonus, maggiore sarà il premio in denaro.


Puoi vedere l'importo della tua vincita, così come gli importi delle vincite degli altri giocatori, al di sopra delle teste degli orsi pescatori.

Nel primo livello del giro bonus, potrebbero comparire da 1 a 3 pesci rossi. Ciascun giocatore può catturare soltanto un pesce rosso. Al termine del primo livello del bonus, se gli orsi hanno catturato i pesci rossi, comincia il secondo livello bonus del bonus.


Nel secondo livello bonus, ciascuno dei giocatori che hanno raggiunto questo livello libereranno automaticamente il pesce rosso facendolo tornare nell'acqua a turno e riceveranno un premio in denaro aggiuntivo.


Una volta completato il gioco bonus, un tabellone dei risultati riepiloga le vincite. L'importo della vincita di ciascun giocatore viene mostrato accanto a un'immagine del proprio orso avatar. Cliccando su **Continua** è possibile tornare al gioco principale. Quando si ritorna ai rulli, cliccando su qualsiasi punto dello schermo è possibile interrompere il contatore delle vincite e visualizzare il premio totale.

Chat

La finestra della chat consente la chat tra giocatori. Per inviare un messaggio ad altri giocatori del tavolo, muovi il cursore nella zona di scrittura posta nella parte inferiore della finestra di chat e cliccaci sopra per attivarla. Quindi scrivi un messaggio e clicca su .

Possono essere utilizzate le seguenti emoticon:





Ritorno al giocatore

La percentuale teoretica di ritorno al giocatore (RTP) è del 95,08%.

Bottoni:

Info	Apri la finestra di riferimento che descrive le varie componenti del gioco.
Auto Start / Stop	Seleziona un numero dall'elenco a tendina per far girare automaticamente i rulli una serie di volte in successione, o scegli Fino alla modalità per far girare i rulli fino al gioco bonus. /Termina la modalità Auto Start.
Gira / Stop	Avvia la rotazione dei rulli. / Arresta l'animazione dei rulli che girano e mostra immediatamente il risultato del giro. Nella modalità Auto Start di avvio dei rulli attiva arresta l'animazione dei rulli che girano e mostra immediatamente il risultato. Cliccando Stop durante la modalità di Auto Start attiva non termina la modalità Auto Start di avvio dei rulli.

Il lato inferiore della finestra di gioco contiene la barra degli strumenti del casinò. Presenta i seguenti elementi:

- Saldo al tavolo

Il tuo attuale saldo al tavolo. Questi sono i soldi che puoi utilizzare per giocare.

- Cassa

Cliccando su questo pulsante, si apre la finestra della Cassa dove puoi effettuare depositi, prelievi, vedere la cronologia delle tue transazioni, ecc.

- Aggiungi denaro

Cliccando su questo pulsante si apre una finestra dove è possibile aggiungere altri soldi sul tavolo.

- Chat

Cliccando su questo pulsante puoi aprire e chiudere la finestra della cronologia della **Chat**.

Menu

Il Menu raccoglie alcune tra le funzioni più utilizzate.

- Clicca su Giocatori online per vedere l'elenco dei giocatori che sono online e a quali giochi stanno giocando.
- Profilo giocatore apre la pagina del tuo profilo, nella quale hai la possibilità di modificare il tuo avatar, scrivere un messaggio personale e altro ancora.
- Hall of Fame mostra l'elenco dei giocatori più fortunati nei giochi multi-giocatore.
- Cliccando su Cronologia si aprirà la finestra della cronologia di gioco, dove potrai visualizzare i dati sulle mani più recenti.
- Opzioni - Apre la finestra di dialogo delle opzioni, dove puoi modificare varie impostazioni di gioco. Clicca [qui](#) per saperne di più sulle opzioni.
- Assistenza - Apre l'articolo di assistenza che stai leggendo in questo momento.

x

Cliccando su questo pulsante la finestra di gioco si chiuderà e sarai reindirizzato alla Lobby.

Tasti di scelta rapida

Se vuoi, invece di cliccare i bottoni sullo schermo, puoi utilizzare i seguenti tasti della tua tastiera.

Premi questo tasto	Per questa azione
TAB	Passa da un bottone all'altro sullo schermo.
INVIO	Clicca il bottone attualmente evidenziato.
SPAZIO	Avvia la rotazione dei rulli.
ESC	Esci dal gioco (applicabile solo alla versione di download del gioco).

Nota sui malfunzionamenti: In caso di malfunzionamento tutte le partite e i premi sono annullati.

Nota sulle disconnessioni: Se vieni disconnesso da Internet durante un gioco, ristabilisci la connessione Internet ed effettua di nuovo l'accesso al casinò. Puoi fare clic sul pulsante **Cronologia** per visualizzare il risultato del

turno precedente. Tieni presente che potresti essere rimosso dal tavolo se rimani inattivo o disconnesso per un periodo di tempo prolungato.