

## Cat Queen

### Slot 5 rulli 40 linee

L'obiettivo di Cat Queen è ottenere combinazioni di simboli vincenti facendo girare i rulli.

#### Per giocare:

- Le puntate di linea si scelgono cliccando su + e - sotto **Puntata di linea** per incrementare o decrementare l'importo.
- Le linee vincenti possono essere attivate e vengono visualizzate progressivamente cliccando su + e - sotto **Linee**. Le linee di vincita possono essere attivate anche usando i bottoni numerati posti su uno dei lati dei rulli. Se si seleziona una linea di vincita più alta, questa comprende anche tutte quelle di numero minore. Per esempio, se si seleziona la linea di vincita 6 saranno anche selezionate le linee di vincita da 1 a 5. Cliccando su **Puntata Massima** si attivano tutte le linee di pagamento con la puntata attualmente selezionata per linea e si fanno girare i rulli.
- Puntata totale del giro = puntata per linea X linee di vincita attive.
- Cliccando su **Gira** si girano le ruote con l'attuale selezione di linee e puntate di linea. Durante la rotazione dei rulli, il bottone **Gira** diventa **Stop**. Cliccando **Stop** si termina l'animazione della rotazione e viene immediatamente mostrato il risultato del giro.
- I rulli possono anche essere avviati usando la funzione **Gioco automatico**. Passa il mouse sul pulsante Gioco automatico per visualizzare l'elenco delle opzioni. Seleziona il numero di giri da giocare automaticamente o scegli 'Funzione fino' per girare finché non si attiva il round Partite gratis. Cliccando su un'opzione, la funzione gioco automatico partirà. Durante la modalità **Gioco automatico**, il pulsante Gioco automatico si trasforma in **Stop**. La modalità gioco automatico finisce quando i rulli hanno girato il numero di volte stabilito dal giocatore, o quando si attiva la modalità Partite gratis se hai scelto Fino alla Modalità, o quando clicchi su **Stop**.
- Clicca il pulsante **Modalità Turbo** per attivare o disattivare tale modalità, ovvero per attivare o disattivare animazioni e suoni e per far girare i rulli più o meno velocemente.
- Le vincite sono calcolate in base alla tabella delle vincite. Vincita per linea = puntata per linea X moltiplicatore corrispondente indicato sulla tabella delle vincite. Vincita sparsa = totale puntate X corrispondente moltiplicatore in base alla tabella delle vincite. Si può accedere alla tabella dei premi tramite il pulsante Pagina **Info**.
- Su una linea di vincita data, sarà pagata solo la combinazione più alta, mentre le vincite simultanee su linee di vincita differenti saranno sommate.
- In caso di un giro vincente, la **Vincita** visualizza le vincite accumulate. Il contatore delle vincite può essere fermata facendo clic sul campo Vincita che poi è visualizzata sul display immediatamente.
- La vincita della via e la vincita totale sono visualizzate nella striscia ubicata in fondo ai rulli o nella finestra di gioco.

#### Pagina Info:

- Cliccando su **Info** si apre lo schermo di riferimento che descrive le varie componenti del gioco. Clicca sulle frecce alla base dello schermo per spostarti da una schermata all'altra.
  - Lo schermo **Tabella delle vincite** mostra tutte le combinazioni vincenti. Se viene aperto dopo un tiro vincente, la combinazione vincente (quantità di simboli e moltiplicatore di giocata) è evidenziata e lampeggia.
  - La schermata delle **Partite Gratuite** illustra come vengono attivate le Partite Gratis e ne elenca le regole.
  - Lo schermo **Raddoppio** spiega come provare a raddoppiare le proprie vincite mettendole in gioco e illustra le regole del raddoppio.
  - La schermata **Linee Vincenti** elenca ogni possibile combinazione di linee di pagamento e illustra le regole di pagamento del gioco.
- Clicca su **Indietro** per abbandonare la schermata delle **Info** e ritornare alla partita.

### Linee di vincita:

- Le linee di vincita attive sono rappresentate da delle linee che appaiono sui rulli. Le linee vincenti si attivano, visualizzandone la forma, cliccando progressivamente su + o – sotto **Linee**.
- Solo le linee di vincita attive possono dare delle vincite.
- C'è una differenza tra la puntata per linea e la puntata totale. La puntata per linea mostra quanto stai giocando su una singola linea di vincita. La puntata totale mostra quanto si sta giocando in totale nel giro di gioco. I pagamenti mostrati nella tabella dei pagamenti si moltiplicano per il valore della puntata per linea.


Il simbolo Scatter è un'eccezione a questa regola. Trovi maggiori informazioni sul simbolo Scatter qui sotto.

### Pagamenti:

- I pagamenti sono elencati nello schermo **Tabella delle Vincite**. Per trovare l'importo di vincita possibile, moltiplica la puntata per linea per il pagamento indicato.
- Se sulla stessa linea di vincita si verificano due combinazioni vincenti, solo la più alta sarà pagata. Se più linee di vincita riportano delle combinazioni vincenti, le varie vincite sono accumulate.
- Le combinazioni vincenti devono iniziare dal rullo più a sinistra e i simboli devono essere consecutivi.


Il simbolo Scatter è un'eccezione a questa regola. Trovi maggiori informazioni sul simbolo Scatter qui sotto.

### Simbolo Wild

Il simbolo Wild nel gioco è il simbolo . Può sostituire ogni altro simbolo, tranne i simboli Scatter, per realizzare la migliore combinazione vincente possibile. Per tre o più simboli Wild su una linea vincente attiva è previsto un pagamento separato, come si può vedere nella Tabella delle vincite. Cinque Wild su una linea di pagamento attiva danno diritto alla vincita massima, come da tabella delle vincite.


Il simbolo Wild è impilato su tutte le ruote. Vuol dire che i simboli Wild si trovano uno in cima all'altro in ciascuna delle ruote.



### **Simbolo Scatter**

Il simbolo Sparso nel gioco è il simbolo . I simboli Scatter non devono apparire su una linea vincente specifica. Se fra i risultati del giro ci sono tre o più simboli Scatter, il pagamento spettante si moltiplica per la totale puntata e si aggiunge alle vincite della linea vincente.

Tre o più Scatter che appaiono simultaneamente in qualsiasi punto dei rulli, durante la partita principale, attivano 15 partite gratis e offrono una vincita separata; le vincite vengono moltiplicate per la totale puntata, come descritto sulla tabella delle vincite.

### **Partite Gratuite**

Se, durante la partita principale, appaiono da tre a cinque  in qualsiasi punto dei rulli, vengono attivate 15 partite gratis. Per iniziare il partite gratis clicca **Clicca per iniziare**.

Da 3 a 5 simboli  comparsi ovunque sui rulli durante le Partite Gratis pagano come da tabella dei pagamenti. Tre o più  simboli aggiungono altre partite gratis, come descritto in alto. È possibile vincere un numero infinito di Partite Gratis.

Durante le partite gratis, i rulli girano automaticamente usando lo stesso numero di linee e puntate per linee del giro che le ha attivate. Dopo ogni giro, la vincita è visualizzata nel campo **Vincita**. Il campo **Vincita delle partite gratis** mostra le vincite accumulate durante i tiri gratis attuali.

Appena concluse le partite gratuite, una tabella ne mostrerà le vincite e il numero di quelle giocate. **Vincita della funzione** mostra le vincite ottenute durante le Partite Gratuite. Clicca sulla tabella per tornare al gioco principale.

Quando si ritorna al gioco principale, cliccando su qualsiasi punto dello schermo è possibile interrompere il contatore delle vincite e visualizzare il premio totale. Le vincite dei Partite Gratis vengono aggiunte alla linea di pagamento e alle vincite Scatter.

Se hai vinto delle partite gratuite durante la modalità automatica, queste partiranno appena cliccherai su **Clicca per iniziare**. Quando le Partite Gratuite si sono concluse e il giocatore clicca sulla schermata che ne mostra le vincite, La modalità automatica riparte. Quando si ritorna al gioco principale, cliccando su qualsiasi punto dello schermo è possibile interrompere il contatore delle vincite e visualizzare il premio totale.

### **Raddoppio**

Una vincita attiva il bottone del **Raddoppio** il quale, se cliccato, avvia la funzione del Raddoppio dove puoi puntare le vincite del tuo ultimo tiro per provare ad aumentarle.

Le tue vincite attuali sono visualizzate nel campo **Saldo**. Puoi puntare tali vincite cliccando sul tasto **Raddoppio**. Il campo **Raddoppia** mostra l'importo che verrebbe aggiunto al Saldo in caso di vittoria.

Puoi scegliere di puntare solo metà della tua vincita attuale (cliccando su **Mezzo Raddoppio**) e depositare l'altra metà nel Saldo. Il campo **Raddoppiare la metà a** mostra l'importo che verrebbe aggiunto al Saldo (incluso l'importo precedentemente incluso nel Saldo) in caso di vincita.

Il campo **Puntata** mostrerà la tua puntata nel giro di raddoppio.

Se non vuoi puntare, puoi cliccare **Incassa** per aggiungere al tuo saldo le vincite dell'ultimo giro e per tornare al gioco principale. Se scegli di puntare, la carta del banco è mostrata sulla sinistra dello schermo, tu devi scegliere una carta tra quelle rimanenti coperte. Se scegli una carta di maggior valore di quella del banco, vinci. Se la tua carta è di egual valore, la puntata ti viene restituita. Se la tua carta è di minor valore di quella del banco, perdi la tua puntata e il giro del Raddoppio termina.

Con ogni vincita, puoi puntarla nuovamente finché le vincite nella Saldo sono uguali o maggiori al limite massimo previsto per il Raddoppio. Il limite è mostrato nella pagina **Info** che descrive come funziona il Raddoppio.

Clicca **Incassa** per aggiungere al tuo saldo le vincite che stanno nella Saldo e per tornare al gioco principale.

**Nota Bene** Il pulsante **Raddoppio** viene disattivato durante le Partite Gratuite e quando la modalità Gioco Automatico è attiva.

## Ritorno al giocatore

La percentuale teoretica di ritorno al giocatore (RTP) è del 93,60%.

### Bottoni:

<b>Info</b>	Apri la finestra di riferimento che descrive le varie componenti del gioco.
<b>Linee + e pulsanti –</b>	Aumenta o diminuisce il numero di linee di pagamento attive.
<b>Puntata di linea + e pulsanti –</b>	Aumenta o diminuisce la puntata per linea.
<b>Puntata Massima</b>	Attiva tutte le linee di pagamento con la puntata per linea correntemente selezionata, e gira i rulli.
<b>Gioco automatico / Stop</b>	Gira i rulli più volte in successione. / Termina la modalità Autoplay.
<b>Gira / Stop</b>	Gira i rulli. / Arresta l'animazione dei rulli che girano e mostra immediatamente il risultato del giro. Quando è attiva la modalità Autoplay ferma l'animazione del giro e visualizza subito il risultato. Facendo clic su Stop quando la modalità Autoplay è attiva, la modalità di ripartenza del giro Autoplay non termina.
<b>Modalità Turbo / Turbo On</b>	Attiva/disattiva la modalità Turbo, disponibile esclusivamente durante la partita principale. Scegli la modalità turbo per

disattivare alcune delle animazioni di vincita e far girare più velocemente i rulli.

Mette in gioco le vincite nel tentativo di incrementare le vincite del giro.

## Raddoppio

Il lato inferiore della finestra di gioco contiene la barra degli strumenti del casinò. Presenta i seguenti elementi:

- Saldo al tavolo

Il tuo attuale saldo al tavolo. Questi sono i soldi che puoi utilizzare per giocare.

- Cassa

Cliccando su questo pulsante, si apre la finestra della Cassa dove puoi effettuare depositi, prelievi, vedere la cronologia delle tue transazioni, ecc.

- Aggiungi denaro

Cliccando su questo pulsante si apre una finestra dove è possibile aggiungere altri soldi sul tavolo.

- Gioco a soldi reali

Questo pulsante appare solo nella modalità con denaro virtuale e in quella anonima. Cliccandolo sarai indirizzato alla pagina di creazione di un conto di gioco a soldi reali. Se possiedi già un conto di gioco a soldi reali, sarai invece indirizzato alla pagina di login.

- Menu

Clicca per ottenere ulteriori informazioni:

- Cliccando su Cronologia (non disponibile nella modalità con denaro virtuale e in quella anonima) si aprirà la finestra della cronologia di gioco, dove potrai visualizzare i dati sulle mani più recenti.
- Opzioni - Apre la finestra di dialogo delle opzioni, dove puoi modificare varie impostazioni di gioco. Clicca [qui](#) per saperne di più sulle opzioni.
- Aiuto - Apre l'articolo di assistenza che stai leggendo in questo momento.

- X

Clicca questo pulsante per chiudere la finestra di gioco e ritornare al Menu.

**Nota sulle disconnessioni:** Se vieni disconnesso da Internet nel bel mezzo di un gioco principale, il tiro sarà completato in via automatica. Riaprire il gioco comporta farlo ricominciare dall'inizio. Ti saranno pagate le vincite precedenti, e puoi cliccare sul pulsante

**Cronologia** per vedere il risultato del tuo giro precedente una volta che sei rientrato nel casinò.

- Se vieni disconnesso da Internet durante un le Partite Gratis, sarai automaticamente reindirizzato al gioco una volta effettuato di nuovo l'accesso al casinò, in modo da poter continuare la partita dal giro di partite gratis successivo. Ti saranno pagate le vincite precedenti, e puoi cliccare sul pulsante **Cronologia** per vedere il risultato del tuo giro precedente una volta che sei rientrato nel casinò.
- Se sei disconnesso da Internet durante un tiro che utilizza la funzione Gioco Automatico il tiro sarà completato automaticamente, ma i tiri successivi non inizieranno automaticamente. Puoi cliccare il tasto **Cronologia** per vedere il risultato del tuo tiro precedente dopo che avrai effettuato nuovamente l'accesso al casinò.
- Se sei disconnesso da Internet durante un raddoppio quando la carta del banco è già stata mostrata dopo aver scelto Raddoppio o Mezzo Raddoppio, al tuo prossimo accesso al casinò sarai indirizzato automaticamente al gioco affinché tu possa completarlo. Se sarai disconnesso prima che la carta del banco sia stata mostrata, la vincita sarà incassata e aggiunta al tuo saldo.

**Nota sui malfunzionamenti:** In caso di malfunzionamento tutte le partite e i premi sono annullati.

**Nota sulle puntate non chiuse:** Le puntate non chiuse vengono annullate dopo 90 giorni.