



Regolamento BUFFALO BLITZ

Slot a 6 rulli con funzione All-Ways

Lo scopo di Buffalo Blitz™ è ottenere combinazioni di simboli vincenti facendo girare i rulli.

Per giocare:

- Buffalo Blitz™ si gioca sempre con 4096 modi di vincere. Il loro numero è fisso e non può essere modificato dal giocatore.
- È possibile modificare le puntate utilizzando i pulsanti + e – posti sotto **Valore Gettone**.
- Puntata totale per round di gioco = valore del gettone X 40.
- Fai clic su **Gira** per fare girare i rulli con l'attuale puntata totale. Durante i giri, il pulsante **Gira** diventa il pulsante **Stop**. Clicca su **Stop** per fermare l'animazione e visualizzare subito i risultati del giro.
- Puoi fare partire i rulli anche usando la funzione **Gioco automatico**. Passa il cursore sul pulsante **Gioco automatico** per visualizzare l'elenco delle opzioni. Seleziona il numero di giri da giocare automaticamente. Clicca su un'opzione per far partire la funzione **Gioco automatico**. Il pulsante **Gioco automatico** diventa il pulsante **Stop** durante la Gioco automatico. La modalità Gioco automatico si interrompe non appena il numero di giri selezionati dal giocatore è stato raggiunto o quando fai clic su **Stop**.
- Fai clic sul pulsante **Modalità Turbo** per attivare la Modalità Turbo; alcune delle animazioni e dei suoni di vincita verranno disattivati e i rulli gireranno più velocemente. Fai clic su **Turbo attivo** per ripristinare la normale velocità di gioco.
- Le vincite sono calcolate in base alla tabella delle vincite. Vincita Totale = valore premio x valore del gettone. La tabella dei pagamenti è accessibile dalla pagina delle **Info**.
- In caso di giro vincente, il campo **Vincita** mostra le vincite accumulate. Il contatore delle vincite può essere fermata facendo clic sul campo Vincita che poi è visualizzata sul display immediatamente.

Info:

- Clicca su **Info** per visualizzare la schermata di riferimento che descrive i diversi elementi del gioco. Cliccando sulle frecce poste nell'angolo inferiore destro dello schermo si potrà navigare tra diverse schermate informative.
 - La schermata **Tabella dei pagamenti** mostra tutte le possibili combinazioni vincenti. Se viene aperto dopo un tiro vincente, la combinazione vincente (quantità di simboli e moltiplicatore di giocata) è evidenziata e lampeggia.
 - La schermata **Giri gratis** elenca le regole del round di Giri gratis.
 - La schermata **All Ways 4096** spiega il funzionamento delle vincite nel gioco.
- Clicca su **Indietro** per uscire dalla schermata delle **Info** e ritornare alla partita.



Pagamenti:


- I pagamenti sono elencati sulla schermata **Tabella dei pagamenti**. Per calcolare l'importo dell'eventuale vincita, è necessario moltiplicare il valore del gettone per il premio.
- Nel caso in cui si ottengano due combinazioni vincenti sulla stessa linea, sarà pagata solamente la vincita più alta.
- Le combinazioni vincenti devono partire dal rullo posto più a sinistra e i simboli devono essere disposti consecutivamente sui rulli.


Funzione All-Ways

La funzione All-Ways è sempre attiva durante il gioco. Ciò significa che il giocatore punta sulle combinazioni disposte su rulli adiacenti, partendo dal primo a sinistra, e non sulle linee di pagamento. Nel gioco Buffalo Blitz™ sono disponibili ben 4096 possibili combinazioni vincenti e il giocatore scommette su ognuna di esse.


Simbolo Wild



Il simbolo Wild  compare sui rulli 2, 3, 4, 5 e 6, sia durante la partita principale che nel corso delle Giri gratis, e può sostituire qualsiasi simbolo tranne  per creare le migliori combinazioni vincenti possibili.

Quando sostituisce un simbolo durante le Giri gratis, ogni simbolo Wild  moltiplica le vincite casualmente per x2, x3 o x5. In un giro vincente delle Giri gratis, i moltiplicatori Wild sono sommati e non moltiplicati tra di loro (ad esempio, 2+3= 5 e non 2x3=6).

I simboli  non assegnano una vincita di per sé.


Simbolo Scatter

I simboli Scatter  possono comparire su qualsiasi linea di pagamento, sia durante la partita principale che nel corso delle Giri gratis.

Quando 3 o più  appaiono contemporaneamente sui rulli durante la partita principale, viene attivata la funzione Giri gratis. Se 2 o più  appaiono contemporaneamente sui rulli durante il round di Giri gratis, la funzione viene riattivata come indicato in basso.

I simboli  non assegnano una vincita di per sé.

Giri gratis

Le Giri gratis sono attivate dalla comparsa simultanea di almeno 3  ovunque sui rulli, durante la partita principale.


Il numero di Giri gratis assegnate è determinato dal numero di simboli Scatter che ha attivato la funzione, come indicato nella tabella in basso:

Simboli Scatter	Giri gratis
2	5
3	8
4	15
5	25
6	100

Per attivare le Giri gratis, fai clic su **Clicca per iniziare**.


Il giocatore riceverà un messaggio indicante il numero di Giri gratis vinte. Per attivare le Giri gratis, fai clic su **Continuare**.

Durante le Giri gratis, i rulli girano automaticamente. Il campo **Vincita**, posto al di sotto dei rulli, mostra la vincita di ogni giro delle Giri gratis. Il campo **Vincita delle partite gratis** mostra il totale delle vincite ottenute nelle attuali Giri gratis. Il numero di Giri gratis è indicato nel riquadro **Giri Rimasti**, posto nell'angolo superiore sinistro della finestra di gioco.

Quando 2 o più  appaiono contemporaneamente sui rulli durante le Giri gratis, la funzione viene riattivata da altre Giri gratis, che si sommano alle eventuali rimanenti. Le Giri gratis possono essere riattivate illimitatamente.

Il numero di ulteriori Giri gratis assegnate è determinato da quello dei simboli Scatter che hanno riattivato la funzione, come indicato nella tabella sottostante:

Simboli Scatter	Giri gratis
2	5
3	8
4	15
5	25
6	100

Quando sostituisce un simbolo durante le Giri gratis, ogni simbolo Wild  moltiplica le vincite casualmente per x2, x3 o x5. In un giro vincente delle Giri gratis, i moltiplicatori Wild sono sommati e non moltiplicati tra di loro (ad esempio, 2+3= 5 e non 2x3=6).

Dopo che tutti i giri gratis sono stati completati, una tabella riepilogativa riassume le vincite. **Vincita della partita** mostra le vincite ottenute durante il giro che ha attivato le partite gratuite. **Vincita della funzione** mostra le vincite ottenute durante le Partite Gratis. **Vincita totale** mostra le vincite ottenute (Vincita della partita e Vincita della funzione).

Clicca su **Continuare** per ritornare alla partita principale. Quando si ritorna al gioco principale, cliccando su qualsiasi punto dello schermo è possibile interrompere il contatore delle vincite e visualizzare il premio totale.

Se la funzione Giri gratis è stata attivata durante la modalità Gioco automatico, il round di Giri gratis avrà inizio una volta fatto clic su **Clicca per iniziare**. Una volta giocate tutte le Giri gratis e

fatto clic su **Continuare** nella schermata che riassume la vincite delle Giri gratis, ripartirà la modalità Gioco automatico. Quando si ritorna al gioco principale, cliccando su qualsiasi punto dello schermo è possibile interrompere il contatore delle vincite e visualizzare il premio totale.

Ritorno al Giocatore

Il ritorno teorico al giocatore (RTP) è pari al 95,96%.

Bottoni:

Info	Apri la finestra di riferimento che descrive le varie componenti del gioco.
Valore Gettone pulsanti + e –	Incrementano o diminuiscono il valore dei gettoni.
Gioco automatico / Stop	Gira i rulli più volte in successione. / Termina la modalità Autoplay. Gira i rulli. / Arresta l'animazione dei rulli che girano e mostra immediatamente il risultato del giro. Quando è attiva la modalità Gioco automatico ferma l'animazione del giro e visualizza subito il risultato. Facendo clic su Stop quando la modalità Gioco automatico è attiva, la modalità di ripartenza del giro Gioco automatico non termina.
Gira / Stop	Scegli la modalità turbo per disattivare alcune delle animazioni di vincita e far girare più velocemente i rulli. / Fai nuovamente clic su Turbo attivo per ripristinare la normale velocità di gioco.
Modalità Turbo / Turbo attivo	

Nota sulle disconnessioni:

- Se vieni disconnesso da Internet nel bel mezzo di un gioco principale, il tiro sarà completato in via automatica. Riaprire il gioco comporta farlo ricominciare dall'inizio. Dopo avere rieffettuato l'accesso al Casinò, ti verranno pagate le vincite e potrai visualizzare i risultati del tuo giro precedente cliccando su **Cronologia**.
- In caso di disconnessione da Internet durante le Giri gratis, una volta effettuato nuovamente l'accesso al Casinò, sarai automaticamente indirizzato alla partita e potrai iniziare il giro successivo. Dopo avere rieffettuato l'accesso al Casinò, ti verranno pagate le vincite e potrai visualizzare i risultati del tuo giro precedente cliccando su **Cronologia**.
- Se ti disconnetti da Internet durante un giro in **Gioco automatico**, tale giro verrà automaticamente completato ma non i giri successivi. Dopo avere rieffettuato l'accesso al Casinò, potrai visualizzare i risultati del tuo giro precedente cliccando su **Cronologia**.

Nota sui malfunzionamenti: In caso di malfunzionamento tutte le partite e i premi sono annullati.

Nota sulle puntate non chiuse: Le puntate non chiuse vengono annullate dopo 90 giorni.