

## Regolamento The Golden City

### 1. Introduzione

L'obiettivo del gioco è ottenere una combinazione vincente su una linea vincente sui rulli.

#### Specifiche del gioco:

|  |                                       |
|--|---------------------------------------|
| <b>Tipo</b>                                      | Slot                                  |
| <b>Numero dei rulli</b>                          | 5                                     |
| <b>Numero di righe</b>                           | 3                                     |
| <b>Numero di linee</b>                           | 20 (fisse)                            |
| <b>Numero di gettoni che è possibile puntare</b> | 1 per linea (valore non modificabile) |
| <b>Progressivo</b>                               | No                                    |
| <b>Funzione Raddoppia</b>                        | No                                    |
| <b>Funzione Gioco auto</b>                       | Sì                                    |
| <b>Simboli Wild</b>                              | Sì                                    |
| <b>Simboli moltiplicatori</b>                    | No                                    |
| <b>Simboli Scatter</b>                           | Sì                                    |
| <b>Turno Bonus</b>                               | Sì                                    |
| <b>Free spin</b>                                 | Sì                                    |
| <b>Vincita istantanea</b>                        | Sì (simbolo Scatter)                  |
| <b>RTP (Return To Player)</b>                    | 95.98%                                |

Il gioco si disconnette in caso di inattività per un determinato numero di minuti consecutivi (il numero varia a seconda delle leggi in vigore); la funzione di salvataggio della sessione salva l'avanzamento del gioco in modo che, quando il gioco viene ricaricato, riparta da dove era stato lasciato.

Nel caso in cui problemi tecnici interrompano il collegamento con il server di gioco, il gioco con cui si stava giocando viene salvato automaticamente e viene ricaricato quando si ristabilisce il collegamento con il server di gioco. Non è possibile ricollegarsi al server di gioco prima di 30 secondi dalla disconnessione.

**Nota:** In caso di malfunzionamento tutti i pagamenti e le giocate vengono annullati; tutte le puntate non ancora accettate vengono annullate, tutte le puntate in sospeso vengono rimborsate.

### 2. Come si gioca

**Nota:** se non si dispone di denaro sufficiente per un gioco, la puntata può essere impostata al minimo grazie a una apposita finestra di dialogo.


Tutte le linee vincenti pagano da sinistra a destra. Le vincite su differenti linee vengono sommate. Viene pagata solo la vincita più alta di ogni linea. Le vincite nei Free Spin sono conteggiate nella vincita totale.

la funzione Gioco auto non fa partire automaticamente i giri gratuiti ma richiede l'intervento del giocatore.


Sulla barra informazioni viene visualizzata la PUNTATA attiva, il SALDO e le VINCITE correnti, nella propria valuta, oltre al CREDITO in gettoni.

## 2.1. Versione desktop

Per giocare, segui questi passaggi:

1. Fare clic su  quindi utilizzare i pulsanti + e - per selezionare il valore del gettone.

**Nota:** la puntata totale, nella valuta prescelta, viene mostrata sopra il valore del gettone selezionato.




2. Cliccare su  per puntare e far girare una volta i rulli.

Il totale vinto in gettoni, come da tabella vincite, viene visualizzato nella finestra a comparsa **Vincita**. Per ogni combinazione vincente, la vincita corrisponde a quanto descritto nella tabella vincite per tale combinazione vincente.

La vincita totale, nella valuta scelta, viene visualizzata sulla barra informazioni (VINCITA) e corrisponde al numero di gettoni moltiplicato per il valore degli stessi.

## 2.2. Versione mobile

Per giocare, segui questi passaggi:

1. Toccare  per aprire la schermata delle impostazioni.
2. Nella schermata delle impostazioni, toccare , quindi utilizzare i pulsanti + e - per selezionare il valore gettoni. Toccare  per tornare alla schermata principale.

**Nota:** la puntata totale, nella valuta prescelta, viene mostrata sopra il valore del gettone selezionato.

3. Toccare il pulsante  per far girare i rulli una volta.

Il totale vinto in gettoni, come da tabella vincite, viene visualizzato nella finestra a comparsa **Vincita**. Per ogni combinazione vincente, la vincita corrisponde a quanto descritto nella tabella vincite per tale combinazione vincente.

La vincita totale, nella valuta scelta, viene visualizzata sulla barra informazioni (VINCITA) e corrisponde al numero di gettoni moltiplicato per il valore degli stessi.

## 3. Simboli e funzioni speciali

### 3.1. Vincite a cascata

I simboli cadono in posizione al posto dei rulli che girano. Qualsiasi vincita visualizzata attiva una **cascata**.

I simboli delle combinazioni vincenti esplodono e al loro posto vengono visualizzati dei nuovi simboli. Le cascate continuano fino a quando le vincite non terminano.

**Nota:** i simboli dei **Wild** sovrapposti e i simboli **Scatter** non possono essere rotti e rimangono sulla

schermata fino a quando le vincite non terminano.

### 3.2. Bonus

I simboli **Bonus** visualizzati sui rulli 1, 3 e 5 attivano il Trail Bonus e i Free Spin.

### 3.3. Wild

Il simbolo **Wild** sostituisce tutti gli altri simboli, eccetto quello **Bonus** e quello **Scatter** per formare le combinazioni vincenti.

I simboli **Wild** vengono visualizzati impilati e non possono essere rotti, in modo che possano formare sempre delle cascate di vincite.

**Nota:** se nella tabella dei pagamenti non vengono visualizzati i pagamenti specifici per il Wild, una combinazione formata esclusivamente da Wild pagherà solo come il simbolo di pagamento più alto, se tale combinazione è quella vincente più alta su una linea.

### 3.4. Trail Bonus

Tre simboli **Bonus** visualizzati sui rulli 1, 3 e 5 attivano il **Trail Bonus**.

Lancia i dadi per ottenere dei **Free Spin** e i **Golden Key** oppure aumenta il valore degli **Scatter** durante i **Free Spin**.

**Nota:** ogni volta che viene visualizzato, il valore di uno **Scatter** viene aggiunto alla **Scatter Bank**, che determina il valore dei simboli **Scatter** durante i **Free Spin**.

### 3.5. Piramide dei premi

Durante il **Trail Bonus**, 3 simboli **Golden Key** attivano la **piramide dei premi**.

Durante la **piramide dei premi**, puoi passare al livello successivo o vincere un premio in denaro.

Raggiungendo la vetta della piramide attiverai la **ruota del denaro**, che gira per assegnare vincite paria a 1000 volte la puntata.

**Nota:** per avviare la **piramide dei premi** e la **ruota del denaro**, è necessario l'intervento del giocatore. La funzione termina con la prima vincita in denaro.

Non è possibile riattivare i round della **piramide dei premi** e della **ruota del denaro**.

### 3.6. Free Spin

Se ti fermerai sul riquadro **Start** durante il **Trail Bonus** attiverai i **Free Spin**.

Durante i **Free Spin**, ogni simbolo **Scatter** visualizzato assegna l'importo acquisito nella **Scatter Bank** durante il **Trail Bonus**.

**Nota:** non è possibile riattivare il **Trail Bonus** e i **Free Spin**.

I simboli Scatter vengono visualizzati solo sui rulli 1, 3 e 5.

Dopo l'acquisizione dei simboli Scatter, i simboli appariranno "vuoti" e non riporteranno alcun valore.

## 5. Altri tasti del gioco

### 5.1. Versione desktop

Sono disponibili i seguenti tasti:



Cliccare per aprire la tabella vincite dove si possono trovare:

- informazioni sui pagamenti ricevuti per le combinazioni vincenti, in gettoni;
- informazioni sulle funzioni speciali attive, sui simboli speciali e sul loro controvalore o benefici relativi;
- Le linee di gioco e le regole di base del gioco.



(disponibile solo mentre i rulli girano) Cliccare questo tasto per fermare i rulli in anticipo.




(disponibile solo nelle animazioni per la vincita) Cliccare questo tasto per ignorare le animazioni per la vincita.



Nella parte inferiore sinistra della schermata del gioco, cliccare su questo pulsante per aprire il riquadro delle impostazioni.



Nella parte inferiore destra della schermata del gioco, cliccare su questo pulsante per accedere alla visualizzazione a schermo intero; per uscire da questa modalità, cliccare su  or premere ESC sulla tastiera.



Nel pannello delle Impostazioni, cliccare sul pulsante per attivare/disattivare l'audio del gioco.



(solo in modalità di gioco) Nel pannello Impostazioni, cliccare su questo pulsante per vedere la cronologia delle sessioni in una nuova finestra del browser.



Nel riquadro delle impostazioni, cliccare su questo pulsante per chiudere il gioco e aprire la pagina iniziale del sito Web in una nuova finestra del browser.

**REGOLE** Nella tabella vincite, cliccare su questo tasto per consultare le regole del gioco in una nuova finestra del browser.

(disponibile solo in determinate giurisdizioni) Nella finestra delle impostazioni dei GIRI, spostare l'interruttore accanto all'opzione TURBO su **ON** per attivare la funzione per velocizzare il gioco (viene ridotto al minimo il tempo dei giri); spostare l'interruttore su **OFF** per disattivare la funzione.


### 5.2. Versione mobile

Sono disponibili i seguenti tasti:



Nella schermata principale, toccare questo pulsante per aprire la schermata delle impostazioni.



Toccare  per chiudere la schermata delle impostazioni.

Nella schermata delle impostazioni, toccare questo pulsante per aprire la tabella vincite dove è possibile visualizzare:

- informazioni sui pagamenti ricevuti per le combinazioni vincenti, in gettoni;
- informazioni sulle funzioni speciali attive, sui simboli speciali e sul loro controvalore o benefici relativi;
- le linee di gioco e le regole di base del gioco.



Nella schermata delle impostazioni, toccare questo pulsante per aprire la schermata delle opzioni.



Nella schermata delle opzioni, toccare questo pulsante per attivare/disattivare l'audio del gioco.



(solo in modalità di gioco reale) Nella schermata delle impostazioni, toccare questo pulsante quindi toccare l'opzione **CRONOLOGIA** per visualizzare la cronologia di gioco in una nuova finestra del browser.



Sulla schermata delle opzioni, toccare il tasto **Home** per chiudere il gioco e aprire il sito web home, nella stessa finestra del browser.



(disponibile quando i rulli girano o quando la funzione del gioco automatico è attiva) Cliccare su questo pulsante per fermare il movimento rapido dei rulli o per interrompere la funzione del gioco automatico.



(disponibile nelle animazioni per la vincita) Toccare questo tasto per ignorare le animazioni per la vincita.

#### **REGOLE**

Nella tabella vincite, toccare questo pulsante per consultare le regole del gioco in una nuova finestra del browser.

#### **TURBO**

(disponibile solo per determinate giurisdizioni) Nella schermata delle impostazioni dei GIRI, spostare l'interruttore visualizzato accanto all'opzione **TURBO** verso **ON** per attivare la funzione turbo, che accelera il gioco (il tempo di rotazione è ridotto al minimo); spostare l'interruttore su **OFF** per disattivarla.