

Regolamento Temple of Nudges™

Desktop

- Temple of Nudges™ è una slot video a 5 rulli e 3 righe con funzione Re-Spin e Nudge.
- Il gioco viene giocato su 243 modalità di puntata, da 1 a 10 livelli (25 gettoni per livello) e con diversi valori dei gettoni.
- Non vi sono linee di puntata.
- Il livello della puntata viene impostato con il selettore **LIVELLO**.
- Il valore dei gettoni viene impostato con il selettore **VALORE DEI GETTONI**.
- **GETTONI** visualizza il numero di gettoni disponibili da puntare.
- **PUNTATA MASSIMA** gioca il gioco su 243 modi di puntata, il livello massimo di puntata, e il valore corrente del gettone. Quando si gioca a un livello di puntata inferiore, è necessario cliccare due volte su **PUNTATA MASSIMA** per giocare il round al livello selezionato.
- **GIOCO AUTOM.** consente di giocare automaticamente la partita per il numero di giri selezionato.
- Le combinazioni vincenti e i pagamenti sono realizzati in base alla Tabella Pagamenti.
- Simboli corrispondenti in qualsiasi posizione su 3 o più rulli adiacenti, a partire dal rullo più a sinistra verso destra, rappresentano una vincita su una modalità di puntata.
- Viene pagata solo la combinazione più lunga per simbolo.
- Si creano altri modi di puntata quando istanze aggiuntive del simbolo compaiono sugli stessi rulli che creano la vincita per modo di puntata più lunga.
- Una vincita con simboli in gettoni equivale al valore mostrato nella **TABELLA PAGAMENTI** moltiplicato per il livello di puntata e il numero di volte in cui il simbolo compare su ciascun rullo.
- Una vincita su un modo di puntata in gettoni è uguale al valore mostrato nella **TABELLA PAGAMENTI** moltiplicato per il livello di puntata.
- Una vincita su un modo di puntata in denaro è uguale alla vincita in gettoni moltiplicata per il valore dei gettoni.

Esempio di pagamento per un modo di puntata al livello 1

- 5 simboli Coguaro corrispondenti su rulli adiacenti a partire dal rullo più a sinistra assegnano 9 gettoni. Questo importo viene moltiplicato per 2 (per 2 simboli Coguaro sul rullo 4) e offre una vincita totale di $2 \times 9 = 18$.



Funzione Nudge





- Ogniqualvolta è presente una combinazione vincente sui rulli, viene attivata la funzione Nudge. Dopo il conteggio della vincita, i rulli si spostano di 1 simbolo verso il basso e, nel caso in cui sia presente una combinazione vincente, la vincita viene conteggiata nuovamente.
- La funzione Nudge rimane attiva fino a quando è presente una combinazione vincente sui rulli.
- La funzione Nudge viene giocata allo stesso livello di puntata e valore dei gettoni del giro che ha attivato la funzione. Il livello di puntata e il valore dei gettoni non possono essere modificati durante la funzione Nudge.
- Le vincite della funzione Nudge vengono aggiunte al saldo.



Funzione Re-Spin

- Durante la funzione Re-Spin, tutti i simboli dello stesso tipo del simbolo vincente rimangono sui rulli mentre tutti gli altri simboli vengono girati nuovamente.
- La funzione Re-Spin viene attivata se la sovrapposizione Re-Spin compare su un simbolo durante un round di gioco vincente.
- La funzione Re-Spin viene giocata allo stesso livello di puntata e valore dei gettoni del giro che ha attivato la funzione. Il livello di puntata e il valore dei gettoni non possono essere modificati durante un Re-Spin.
- Se entrambe le funzioni vengono attivate contemporaneamente, la funzione Re-Spin viene attivata per prima.
- Se viene attivato un Nudge e una sovrapposizione Re-Spin compare sui rulli in seguito, le vincite vengono valutate dopo la fine del Re-Spin.
- Qualsiasi numero di sovrapposizioni Re-Spin sui simboli attiva solo un Re-Spin.
- La funzione Re-Spin può essere riattivata fino a quando ci sono 1 o più sovrapposizioni Re-Spin sulla schermata di gioco dopo il nuovo giro dei rulli.
- Le vincite della funzione Re-Spin vengono aggiunte al saldo.

Funzionalità del gioco

- La tabella che segue elenca i diversi pulsanti del gioco e ne descrive le funzioni.

Pulsante	Funzione
	Clicca per cominciare un round di gioco al LIV. PUNTATA e al VAL. GETTONI corrente (in alternativa, premi la barra spaziatrice). Arresto rapido: Fare clic sul pulsante Spin per fermare i rulli.
	Clicca per visualizzare il menu delle impostazioni di gioco e selezionare le opzioni di gioco. Consulta la sezione Impostazioni di gioco di seguito.
	Fai clic per disattivare l'audio del gioco o utilizza il cursore per regolare il volume.
	Clicca per accedere alle regole del gioco.

	<p>Clicca per visualizzare il menu delle impostazioni GIOCO AUTOM. e giocare in modo automatico. Seleziona il numero di giri per il GIOCO AUTOM. oppure visualizza le Impostazioni avanzate per configurare le opzioni di arresto del GIOCO AUTOM.</p>
	<p>Clicca per visualizzare la TABELLA PAGAMENTI. Scorri la pagina verso l'alto e verso il basso per visualizzare le informazioni.</p>

Opzioni impostazioni gioco

- Per accedere alle impostazioni di gioco, fai clic sull'icona della chiave inglese nel pannello di gioco.
- **Giro veloce.** Attiva o disattiva l'opzione del giro veloce (Non disponibile in tutti i casinò).
- **Schermata intro.** Attiva o disattiva la schermata introduttiva.
- **Barra Spaziatrice per girare.** Attiva o disattiva la funzione barra spaziatrice.
- **Cronologia del gioco.** Fai clic per visualizzare lo storico delle partite precedenti (Non disponibile in **PROVA IL GIOCO**).










Opzioni di Gioco autom. avanzate







- Per impostare le opzioni di Gioco autom. avanzate, fai clic su **GIOCO AUTOM.**, quindi su **Impostazioni avanzate**.
- **Su qualsiasi vincita.** Interrompe il Gioco autom. quando vinci una mano.
- **Se una singola vincita supera.** Interrompe il Gioco autom. quando l'importo vinto supera o è pari a un importo da te indicato.
- **Se il denaro aumenta di.** Interrompe il gioco automatico se il denaro aumenta dell'importo specificato.
- **Se il denaro diminuisce di.** Interrompe il gioco automatico se il denaro diminuisce dell'importo specificato.
- Clicca su **Reset** per cancellare tutte le opzioni Stop Gioco Autom.
- **Nota:** Quando si modificano le impostazioni di Gioco autom. durante un round di gioco, tutte le impostazioni entrano in vigore quando il round di gioco o la funzione vengono completati.
- **Nota:** In caso di disconnessione durante il gioco, tutte le impostazioni di Gioco autom. vengono ripristinate sui valori predefiniti quando ricarichi il gioco.
- **Nota:** in determinate giurisdizioni, alcune opzioni del gioco automatico sono obbligatorie.



Altre informazioni

- Le seguenti funzioni e impostazioni di gioco possono essere soggette ai termini e alle condizioni del sito di gioco. Per ulteriori informazioni su quanto segue, ti invitiamo a fare riferimento al sito di gioco:
 - Procedure in vigore per la gestione delle partite sospese.
 - Intervallo dopo il quale sessioni di gioco inattive terminano automaticamente.
- In caso di funzionamento non corretto dell'hardware o del software del gioco, tutte le puntate e i pagamenti vengono annullati e le puntate piazzate rimborsate.

Mobile

Gioco principale	
	<p>Pulsante Gira</p> <p>Tocca sul pulsante per giocare con il livello di puntata e il valore dei gettoni correnti.</p> <p>In modalità orizzontale, tocca l'area di gioco per nascondere il pulsante Gira.</p> <p>Arresto rapido: Tocca l'area di gioco mentre i rulli girano per fermarli.</p>
	<p>Menu</p> <p>Tocca per accedere alle impostazioni e alle informazioni sul gioco.</p>
	<p>Audio</p> <p>Tocca per attivare o disattivare l'audio senza accedere al menu delle impostazioni.</p>
	<p>Menu Impostazioni rapide</p> <p>Tocca il segno più per accedere al menu delle impostazioni rapide.</p>
	<p>Giro veloce</p> <p>Tocca per attivare o disattivare il giro rapido senza accedere al menu delle impostazioni.</p>
	<p>Gioco autom.</p> <p>Tocca per attivare o disattivare Gioco autom. senza accedere al menu delle impostazioni. Per impostazione predefinita, sono impostati 50 turni.</p>
	<p>Esci</p> <p>Tocca per uscire dal gioco.</p>
Impostazioni del gioco e Informazioni del gioco	
	<p>Impostazioni audio</p> <ul style="list-style-type: none">• Audio: Tocca per attivare o disattivare l'audio.
	<p>Impostazioni giro</p> <ul style="list-style-type: none">• Gioco autom.: Trascina o tocca il cursore per consentire l'impostazione delle opzioni del gioco automatico e indicare il numero di round da effettuare. La funzione consente di disputare il numero di giri indicati.• Se una singola vincita supera. Interrompe il Gioco autom. quando l'importo vinto supera o è pari a un importo indicato.

	<ul style="list-style-type: none"> • Se il denaro aumenta di: Interrompe il gioco automatico se il denaro aumenta dell'importo specificato. • Se il denaro diminuisce di: Interrompe il gioco automatico se il denaro diminuisce dell'importo specificato. <p>Nota: Se vieni disconnesso durante il gioco, tutte le impostazioni di Gioco autom. vengono riportate sui valori predefiniti quando ricarichi il gioco.</p> <p>Nota: in determinate giurisdizioni, alcune opzioni del gioco automatico sono obbligatorie.</p> <ul style="list-style-type: none"> • Giro veloce: Tocca per attivare o disattivare il giro veloce. • Modalità mano sinistra: Tocca per attivare o disattivare la modalità mano sinistra.
	<p>Impostazioni puntata</p> <ul style="list-style-type: none"> • Puntata in denaro: Consente di visualizzare l'importo della puntata nella valuta selezionata. • Puntata in gettoni: Consente di visualizzare l'importo della puntata in gettoni. • Livello puntata: Trascina o tocca il dispositivo di scorrimento per selezionare il numero di gettoni da puntare. • Valore dei gettoni: Trascina o tocca il dispositivo di scorrimento per selezionare il valore dei gettoni.
	<p>Tabella pagamenti</p> <p>Tocca per visualizzare le combinazioni vincenti e i pagamenti.</p>
	<p>Regole del gioco</p> <p>Tocca per visualizzare le regole del gioco.</p>
	<p>Cronologia del gioco</p> <p>Tocca per visualizzare lo storico del gioco.</p> <p>La cronologia del gioco è disponibile solo nella modalità di gioco con denaro.</p>
	<p>Indietro</p> <p>Tocca per tornare alla giocata principale.</p>
<p>Gioco autom.</p>	
	<p>Gioco autom.</p> <p>Tocca per avviare la funzione Gioco autom. Il numero di giri rimanenti viene visualizzato sul pulsante.</p>

	<p>Stop Gioco autom.</p> <p>Tocca per interrompere la funzione Gioco autom. Il numero di giri rimanenti viene visualizzato sul pulsante.</p>
	<p>Giro veloce</p> <p>Tocca per avviare il giro veloce.</p>

Nota: Alcuni operatori potrebbero non offrire tutte le impostazioni di gioco indicate.

Ritorno per il giocatore

- Il ritorno teorico per il giocatore per questo gioco è del 96.03%

Altre informazioni

- Le seguenti funzioni e impostazioni di gioco possono essere soggette ai termini e alle condizioni del sito di gioco. Per ulteriori informazioni su quanto segue, ti invitiamo a fare riferimento al sito di gioco:
 - Procedure in vigore per la gestione delle partite sospese.
 - Intervallo dopo il quale sessioni di gioco inattive terminano automaticamente.
- In caso di funzionamento non corretto dell'hardware o del software del gioco, tutte le puntate e i pagamenti vengono annullati e le puntate piazzate rimborsate.

Traduzioni della terminologia di gioco

Nota: la tabella che segue si applica solo se si gioca in una lingua diversa dall'inglese.

Termine inglese	Termine tradotto
Nudge	Spostamento
Re-Spin	Nuovo giro