

Regolamento Super Fast Hot Hot Respin

1. Panoramica

L'obiettivo è ottenere una combinazione vincente su una linea vincente sui rulli.

Specifiche del gioco: Tipo	Slot
Numero di rulli	5
Numero di righe	3
Numero di linee	25 (fisse)
Numero di gettoni che puoi scommettere per linea	1 (fisse)
Progressivo	No
Funzione raddoppia	No
Funzione Gioco Automatico	Si
Simboli Wild	Si
Simboli Moltiplicatore	Si (Wild)
Simboli Scatter	Si
Round bonus	No
Girigratuiti	Si (Scatter)
Vincita istantanea	No
RTP	95,39% - 96,00%
Jackpot	10.000 gettoni

Il gioco si disconnette in caso di inattività per un determinato numero di minuti consecutivi (il numero varia a seconda delle leggi in vigore); la funzione di salvataggio della sessione salva l'avanzamento del gioco in modo che, quando il gioco viene ricaricato, riparta da dove era stato lasciato.

Nel caso in cui problemi tecnici interrompano il collegamento con il server di gioco, il gioco con cui si stava giocando viene salvato automaticamente e viene ricaricato quando si ristabilisce il collegamento con il server di gioco. Non è possibile ricollegarsi al server di gioco prima di 30 secondi dalla disconnessione.

Nota: In caso di malfunzionamento tutti i pagamenti e le giocate vengono annullati; tutte le puntate non ancora accettate vengono annullate, tutte le puntate in sospeso vengono rimborsate.

2. Come Giocare


Nota: se non hai abbastanza denaro per giocare, la scommessa può essere impostata sull'importo minimo selezionabile tramite la finestra di dialogo di avviso.

Tutte le linee vincenti pagano da sinistra a destra. Le vincite su linee differenti selezionate sono tutte aggiunte. Solo la più alta combinazione vincente su ogni linea selezionata viene pagata. Le vincite ottenute dai giri gratuiti vengono aggiunte alla vincita totale.


Sulla barra delle informazioni che si trova sotto la schermata principale del gioco, puoi visualizzare la tua PUNTATA attuale, il tuo SALDO e la tua VINCITA attuale, indicati nella tua valuta, e il tuo CREDITO attuale, in gettoni.

2.1. Versione desktop

Per giocare, segui questi passaggi:

1. Cliccare su  quindi utilizzare i pulsanti + e - per selezionare il valore del gettone.

Nota: la puntata totale, nella valuta prescelta, viene mostrata sopra il valore del gettone attualmente selezionato.


2. Cliccare su  per puntare e far girare una volta i rulli.



Il totale vinto, in gettoni, come da tabella vincite, viene mostrato nella finestra popup **Vincita**. Per ogni combinazione vincente, la vincita corrisponde a quanto descritto nella tabella vincite per tale combinazione vincente.

La vincita totale, nella propria valuta, si può vedere sulla barra informazioni (VINCITA) e corrisponde al numero di gettoni moltiplicato per il loro valore.

2.2. Versione mobile

Per giocare, segui questi passaggi:

1. Toccare  per aprire la schermata delle impostazioni.

2. Nella schermata delle impostazioni, toccare  quindi utilizzare i pulsanti + e - per selezionare il valore del gettone. Toccare  per tornare alla schermata principale.

Nota: la puntata totale, nella valuta prescelta, viene mostrata sopra il valore del gettone attualmente selezionato.

3. Toccare il pulsante  per far girare i rulli una volta.

Il totale vinto, in gettoni, come da tabella vincite, viene mostrato nella finestra popup **Vincita**. Per ogni combinazione vincente, la vincita corrisponde a quanto descritto nella tabella vincite per tale combinazione vincente.

La vincita totale, nella propria valuta, si può vedere sulla barra informazioni (VINCITA) e corrisponde al numero di gettoni moltiplicato per il loro valore.

3. Funzioni e simboli speciali

3.1. Wild

Il simbolo Wild sostituisce tutti i simboli eccetto i simboli Scatter e Jackpot; non premierà con giri gratuiti se sostituisce un simbolo Diamante.

Nota: Se nella tabella dei pagamenti non vengono visualizzati i pagamenti specifici per il Wild, una combinazione formata esclusivamente da Wild pagherà solo come il simbolo di pagamento più alto, se tale combinazione è quella vincente più alta su una linea.

3.2. Giri gratuiti super

Due o tre simboli Diamante sul primo rullo (non sostituiti da wild) attiveranno 2 giri gratuiti super in cui il primo rullo sarà "bloccato" e tutti i diamanti e wild sugli altri rulli. Significa che il primo rullo non girerà, tutti gli altri diamanti e wild rimarranno al loro posto per i 2 giri seguenti nonché i simboli extra Diamante e wild che potrebbero comparire durante il primo giro.

Durante i 2 giri gratuiti super, i wild non moltiplicheranno le linee vincenti (come succede nei giri gratuiti normali). Inoltre durante i giri gratuiti super, i 2 diamanti sul primo rullo non attiveranno ulteriori giri gratuiti super.

I giri gratuiti super possono essere attivati durante un round normale di giri gratuiti: in questo caso, i 2 giri gratuiti super seguiranno subito dopo (i simboli wild e diamante dovranno immobilizzarsi a questo punto), e soltanto al termine di questi continueranno i giri gratuiti normali.

3.3. Simboli Scatter

Tre o più simboli Scatter che appaiono ovunque sullo schermo attivano 10 giri gratuiti aggiuntivi dove:

- 1 simbolo wild in una linea vincente paga 2 volte quella linea vincente
- 2 simboli wild in una linea vincente pagano 4 volte quella linea vincente
- 3 o più simboli wild in una linea vincente pagano 8 volte quella linea vincente

Questo non avviene durante i giri gratuiti super.

Nota: Durante i giri gratuiti non potrai cambiare il valore del gettone.

Durante un giro possono essere vinti fino a 12 giri gratuiti (10 giri gratuiti normali e 2 giri gratuiti super).

Durante i giri normali gratuiti possono essere vinti Giri Gratuiti super e viceversa. I giri gratuiti super saranno sempre i primi a essere completati, dopodiché sarà il turno dei giri gratuiti normali.

Esempio 1: Durante i giri gratuiti normali, il 4° giro attiva il giro gratuito super. I due giri seguenti sono giri gratuiti super, poi vengono completati i 6 giri gratuiti normali.

Esempio 2: Durante i giri gratuiti super, il 1° giro attiva 10 giri gratuiti normali. Il giro seguente è un giro gratuito super, poi vengono completati i 10 giri gratuiti.

Nota: Non c'è limite su quanti giri gratuiti super e giri gratuiti normali possono essere vinti durante qualsiasi tipo di giro gratuito.

3.4. Funzione Nuovo giro dei rulli

Al termine di un giro normale, il giocatore ha la possibilità di effettuare un nuovo giro per uno dei cinque rulli. Per farlo, nella parte inferiore del rullo che desidera far girare nuovamente, cliccare o toccare l'opzione **NUOVO GIRO**.

Il costo del nuovo giro, nella valuta utilizzata, viene visualizzato sotto ogni rullo e dipende dalla possibilità di ottenere le vincite potenziali del nuovo giro.

Nota: Se il saldo corrente non copre il costo del giro per un determinato rullo, la funzione non potrà essere applicata al rullo scelto.

Vengono assegnati i premi solo per le combinazioni vincenti relative al rullo scelto per il nuovo giro. Il premio viene pagato solo se, dopo il nuovo giro, viene formata la stessa combinazione vincente che interessa il rullo del nuovo giro.

Esempio 1: Su ognuno dei primi tre rulli, viene visualizzato il simbolo **K**. Viene girato nuovamente il rullo tre e il giocatore riceve un simbolo **K** sul rullo. In questo caso, il giocatore ottiene la vincita.

Esempio 2: Su ognuno dei primi tre rulli, viene visualizzato un simbolo **Q** e un simbolo **K**. Sono quindi presenti due combinazioni vincenti, una per i simboli **Q** e una per i simboli **K**. Viene girato nuovamente il rullo quattro e il giocatore ottiene un simbolo **Q** sul rullo. È quindi presente una nuova combinazione vincente per il simbolo **Q** che viene assegnata al giocatore. La precedente combinazione per il simbolo **K** non viene pagata.

Esempio 3: Su ciascuno dei primi quattro rulli, viene visualizzato il simbolo **Ciliegia** per una vincita con quattro simboli uguali. Viene girato il rullo cinque e il giocatore non ottiene un altro simbolo della **Ciliegia**. Non viene quindi assegnata la vincita originaria dei quattro simboli uguali.

Dopo un giro normale, se viene modificato il valore dei gettoni, questa funzione non sarà più disponibile (fino al nuovo giro dei rulli).


4. Funzione Auto Spin


Le impostazioni di limitazione delle perdite consentono di fermare automaticamente la funzione di Auto Spin, quando il limite selezionato, più le vincite totali, meno le puntate totali, è inferiore a 0.



4.1. Versione desktop



Cliccare sul tasto **AUTO SPIN** per aprire la finestra di impostazione dei GIRI, dove è possibile impostare quanto segue:

- **Numero di giri automatici:** cliccare su + o - per selezionare il numero dei giri automatici da effettuare;
- Impostazioni avanzate:
 - **Limite perdita:** cliccare il valore corrente del limite delle perdite, usare il tastierino numerico visualizzato sullo schermo per confermare la selezione (cliccare su  per annullare e ricominciare);

cliccare su  per chiudere il tastierino numerico senza confermare;



- **Stop in caso di vincita:** cliccare il valore corrente, usare il tastierino numerico visualizzato sullo schermo per confermare la selezione (cliccare su  per annullare e ricominciare); cliccare su  per chiudere il tastierino numerico senza confermare;
- **Stop in caso di vincita di JACKPOT:** (solo per giochi con Jackpot Progressivo) - per abilitare questa impostazione, spostare l'interruttore laterale verso **On**; spostare su **Off** per disabilitarla.


Cliccare su **ATTIVARE** per chiudere la finestra di impostazione dei GIRI e far partire la funzione di auto spin con i valori appena selezionati di puntata e dei giri automatici. Cliccare su qualsiasi area all'esterno della finestra delle impostazioni per chiudere senza avviare la funzione dei giri automatici.






Cliccare il tasto **STOP AUTO SPIN** per disattivare la funzione auto spin in qualsiasi momento.


4,2. Versione mobile


Toccare  per aprire la schermata delle impostazioni dei GIRI, toccare  quindi impostare le seguenti opzioni:

- **Numero di giri automatici:** toccare su + o - per selezionare il numero dei giri automatici da effettuare;
- **Impostazioni avanzate:**
 - **Limite perdita:** toccare il valore corrente del limite delle perdite, usare il tastierino numerico visualizzato sullo schermo per confermare la selezione (toccare  per annullare e ricominciare);

toccare  per chiudere il tastierino numerico senza confermare;

- **Stop in caso di vincita:** toccare il valore corrente, usare il tastierino numerico visualizzato sullo schermo per confermare la selezione (toccare  per annullare e ricominciare); toccare  per chiudere il tastierino numerico senza confermare;
- **Stop in caso di vincita di JACKPOT:** (solo per giochi con Jackpot Progressivo) - per abilitare questa impostazione, spostare l'interruttore laterale verso **On**; spostare su **Off** per disabilitarla.










Toccare **ATTIVARE** per chiudere la schermata di impostazione dei GIRI e far partire la funzione di auto spin con i valori appena selezionati di puntata e dei giri automatici. Toccare  per chiudere la schermata delle impostazioni senza avviare la funzione dei giri automatici.

Per disattivare l'**Auto Spin** in un qualsiasi momento, sulla schermata principale del gioco toccare .

5. Altri tasti del gioco







5.1. Versione desktop





Sono disponibili i seguenti tasti:

	Cliccare per aprire la tabella vincite dove si possono trovare: <ul style="list-style-type: none">• informazioni sui pagamenti ricevuti per le combinazioni vincenti, in gettoni;• informazioni sulle funzioni speciali attive, sui simboli speciali e sul loro controvalore o benefici relativi;• Le linee di gioco e le regole di base del gioco.
	(disponibile solo mentre i rulli girano) Cliccare questo tasto per fermare i rulli in anticipo.
	(disponibile solo nelle animazioni per la vincita) Cliccare questo tasto per ignorare le animazioni per la vincita.
	Nella parte inferiore sinistra della schermata del gioco, cliccare su questo pulsante per aprire il riquadro delle impostazioni.
	Nella parte inferiore destra della schermata del gioco, cliccare su questo pulsante per accedere alla visualizzazione a schermo intero; per uscire da questa modalità, cliccare su  or premere ESC sulla tastiera.
	Nel pannello delle Impostazioni, cliccare sul pulsante per attivare/disattivare l'audio del gioco.
	(solo in modalità di gioco) Nel pannello Impostazioni, cliccare su questo pulsante per vedere la cronologia delle sessioni in una nuova finestra del browser.
	Nel riquadro delle impostazioni, cliccare su questo pulsante per chiudere il gioco e aprire la pagina iniziale del sito Web in una nuova finestra del browser.
REGOLE	Nella tabella vincite, cliccare su questo tasto per consultare le regole del gioco in una nuova finestra del browser.
TURBO	(disponibile solo in determinate giurisdizioni) Nella finestra delle impostazioni dei GIRI, spostare l'interruttore accanto all'opzione TURBO su ON per attivare la funzione per velocizzare il gioco (viene ridotto al minimo il tempo dei giri); spostare l'interruttore su OFF per disattivare la funzione.

5.2. Versione mobile

Sono disponibili i seguenti tasti:

	Nella schermata principale, toccare questo pulsante per aprire la schermata delle impostazioni.
	Toccare  per chiudere la schermata delle impostazioni.
	Nella schermata delle impostazioni, toccare questo pulsante per aprire la tabella vincite dove è possibile visualizzare: <ul style="list-style-type: none">• informazioni sui pagamenti ricevuti per le combinazioni vincenti, in gettoni;• informazioni sulle funzioni speciali attive, sui simboli speciali e sul loro controvalore o benefici relativi;• le linee di gioco e le regole di base del gioco.
	Nella schermata delle impostazioni, toccare questo pulsante per aprire la schermata delle opzioni.
	Nella schermata delle opzioni, toccare questo pulsante per attivare/disattivare l'audio del gioco.

	(solo in modalità di gioco reale) Nella schermata delle impostazioni, toccare questo pulsante quindi toccare l'opzione CRONOLOGIA per visualizzare la cronologia di gioco in una nuova finestra del browser.
	Sulla schermata delle opzioni, toccare il tasto Home per chiudere il gioco e aprire il sito web home, nella stessa finestra del browser.
	(disponibile quando i rulli girano o quando la funzione del gioco automatico è attiva) Cliccare su questo pulsante per fermare il movimento rapido dei rulli o per interrompere la funzione del gioco automatico.
	(disponibile nelle animazioni per la vincita) Toccare questo tasto per ignorare le animazioni per la vincita.
REGOLE	Nella tabella vincite, toccare questo pulsante per consultare le regole del gioco in una nuova finestra del browser.
TURBO	(disponibile solo per determinate giurisdizioni) Nella schermata delle impostazioni dei GIRI, spostare l'interruttore visualizzato accanto all'opzione TURBO verso ON per attivare la funzione turbo, che accelera il gioco (il tempo di rotazione è ridotto al minimo); spostare l'interruttore su OFF per disattivarla.