

## Regolamento Sheriff of Nottingham

### COME SI GIOCA

Nota: se non hai denaro sufficiente per un gioco, la puntata può essere impostata al minimo grazie a una apposita finestra di dialogo.


Tutte le linee vincenti pagano da sinistra a destra. Vengono sommate tutte le vincite su linee diverse. Viene pagata solo la vincita più alta di ogni linea. Le vincite nei giri gratuiti sono conteggiate nella vincita totale.


La funzione del giro auto non attiva automaticamente i giri gratuiti e richiede l'attivazione da parte del giocatore.

Sulla barra informativa, puoi visualizzare la PUNTATA corrente, il tuo SALDO e la tua VINCITA corrente in credito o in valuta reale a seconda della scelta corrente effettuata dall'utente (Disponibile solo in determinate giurisdizioni). Per alternare fra il credito o la valuta reale, clicca nell'area SALDO (Disponibile solo in determinate giurisdizioni).


### Versione desktop

Per giocare, metti in atto i passaggi seguenti:

1. Clicca  sulla schermata principale e poi utilizza i tasti + e - per selezionare un valore dei gettoni.

Clicca  per salvare le impostazioni e ritornare alla schermata principale.

Nota: La PUNTATA totale viene visualizzata in credito o nella valuta reale a seconda della scelta corrente effettuata dall'utente (Disponibile solo in determinate giurisdizioni). Per alternare fra il credito o la valuta reale, clicca nell'area SALDO (Disponibile solo in determinate giurisdizioni).


2. Clicca su  per puntare e far girare una volta i rulli.


L'importo totale vinto viene mostrato nel campo VINCITA all'interno della barra delle informazioni in credito o in valuta reale a seconda della scelta corrente effettuata dall'utente (Disponibile solo in determinate giurisdizioni). Per ogni combinazione vincente, la vincita corrisponde a quanto descritto nella tabella dei pagamenti per tale combinazione vincente.

Per alternare fra il credito o la valuta reale, clicca nell'area SALDO (Disponibile solo in determinate giurisdizioni).


### Versione mobile

Per giocare, metti in atto i passaggi seguenti:

1. Sfiora  sulla schermata principale e poi utilizza i tasti + e - per selezionare un valore dei gettoni.

Sfiora  per salvare le impostazioni e ritornare alla schermata principale.

Nota: La PUNTATA totale viene visualizzata in credito o nella valuta reale a seconda della scelta corrente effettuata dall'utente (Disponibile solo in determinate giurisdizioni). Per alternare fra il credito o la valuta reale, sfiora nell'area SALDO (Disponibile solo in determinate giurisdizioni).

2. Sfiora  per puntare e far girare una volta i rulli.

L'importo totale vinto viene mostrato nel campo VINCITA all'interno della barra delle informazioni in credito o in valuta reale a seconda della scelta corrente effettuata dall'utente (Disponibile solo in determinate giurisdizioni). Per ogni combinazione vincente, la vincita corrisponde a quanto descritto nella tabella dei pagamenti per tale combinazione vincente.

Per alternare fra il credito o la valuta reale, sfiora nell'area SALDO (Disponibile solo in determinate giurisdizioni).

### SIMBOLI E FUNZIONI SPECIALI

- Wild

Il simbolo Wild sostituisce tutti gli altri simboli, eccetto Bonus e Merry Men per formare le combinazioni vincenti.

- **Simbolo Bonus**

Se un simbolo Bonus si ferma sui rulli 1, 3 e 5, attiva i Robin Riches Free Spins.

- **Simbolo Merry Men**

Se 5 o più simboli Merry Men si fermano sui rulli, attivano Wanted Respins.

- **Robin Riches Free Spins**

I simboli Bonus esistono solo sui rulli 1, 3 e 5 durante i giri normali. Se tutti e 3 i simboli si fermano a vista, vengono attivati i Robin Riches Free Spins.

Nota: Free Spins= Giri gratuiti.

- **In Sync Reels**

Durante i Robin Riches Free Spins, fino a 5 rulli possono girare in modo sincronizzato durante qualsiasi giro.

Nota: Robin Riches Free Spins non può essere riattivato.

- **Wanted Respins**

5 o più simboli Merry Men a vista attivano 3 Wanted Respins. Questo li trasforma da Wanted a Caught.

Ogniquale volta in cui un nuovo personaggio Wanted si ferma a vista durante i Wanted Respins, il numero di respin viene resettato su 3.

Viene visualizzata una tabella dei pagamenti durante la funzione che mostra la ricompensa minima per ciascun personaggio Wanted.

Le vincite vengono visualizzate nei Wanted Poster nella valuta o nel gettone selezionato.

Quando tutti i Wanted Respins terminano, vengono raccolte le taglie per tutti i personaggi.

Se Sheriff of Nottingham si ferma durante i Wanted Respins, lo sceriffo li raccoglie per creare spazi extra che consentano di catturare più fuorilegge.

Nota: Wanted= Ricercato.

Nota: Caught= Catturato.

Nota: Bounty paid= Taglia pagata.

- **Pick a Royal Letter**

Durante qualsiasi giro, Robin Hood può attivare un modificatore a caso.


Scegli da 1 a 3 lettere, fra 4 risultati possibili, per rivelare quanto segue:

- Wanted Spin– Lo sceriffo si ferma a vista e paga le taglie di 3 o 4 Merry Men.
- Bonus Add– Ai rulli 1, 3 e 5 vengono aggiunti dei simboli Bonus per una maggiore probabilità di attivare i Free Spins. Questo modificatore non garantisce i Free Spins.
- Sheriff Wilds– Ai rulli vengono aggiunti Super Stacked Wilds per garantire 2 o più Wild impilati.
- Win Spin– Vengono aggiunti dei gettoni d'oro ai rulli. Tutti quelli a vista si trasformano nello stesso simbolo a caso (escluso il simbolo Scatter).
- 


## **FUNZIONE GIOCO AUTOMATICO**


Le impostazioni di limite delle perdite consentono di arrestare automaticamente la funzione di Gioco automatico quando il limite selezionato, sommando le vincite totali e sottraendo le puntate totali, è inferiore a 0.

## Versione desktop

Clicca sul tasto GIOCO AUTOMATICO  per aprire la finestra di impostazione del GIOCO AUTOMATICO, dove è possibile impostare quanto segue:


- Numero di giri automatici: clicca su + o - per selezionare il numero dei giri automatici da effettuare.
- Limite di perdita: clicca su + o - per selezionare il valore del limite di perdita;
- Interrompi se una vincita raggiunge: clicca su + o - per selezionare il valore della vincita massima;
- Ferma se viene vinto il JACKPOT (solo per i giochi con Jackpot progressivo): per abilitare questa impostazione, seleziona la casella di spunta; per disabilitarla, rimuovi la casella di spunta.

Clicca sul tasto ATTIVA  per chiudere la finestra di impostazione del GIOCO AUTOMATICO e far partire la funzione di gioco automatico con i valori appena selezionati di puntata e gioco automatico. Clicca sul tasto


CHIUDI  per chiudere la finestra senza avviare la funzione di gioco automatico.


Clicca sul tasto FERMA IL GIOCO AUTOMATICO  per disattivare la funzione del gioco automatico in qualsiasi momento.

## Versione mobile

Sfiora il tasto GIOCO AUTOMATICO  per aprire la finestra di impostazione del GIOCO AUTOMATICO dove è possibile impostare quanto segue:

- Numero di giri automatici: sfiora + o - per selezionare il numero dei giri automatici da effettuare.
- Limite di perdita: sfiora + o - per selezionare il valore del limite di perdita;
- Interrompi se una vincita raggiunge: sfiora + o - per selezionare il valore della vincita massima;
- Ferma se viene vinto il JACKPOT (solo per i giochi con Jackpot progressivo): per abilitare questa impostazione, seleziona la casella di spunta; per disabilitarla, rimuovi la casella di spunta.

Sfiora il tasto ATTIVA  per chiudere la finestra di impostazione del GIOCO AUTOMATICO e far partire la funzione di gioco automatico con i valori appena selezionati di puntata e gioco automatico. Sfiora il tasto CHIUDI







 per chiudere la finestra senza avviare la funzione di gioco automatico.

Sfiora il tasto FERMA IL GIOCO AUTOMATICO  per disattivare la funzione del gioco automatico in qualsiasi momento.

## ALTRI TASTI DEL GIOCO


### Versione desktop







Sono disponibili i seguenti tasti:

	Clicca su questo tasto per attivare e disattivare l'audio del gioco.
	<p>Clicca su questo tasto per aprire la scheda PAGAMENTI in cui puoi visualizzare varie schermate:</p> <ul style="list-style-type: none"> <li>● informazioni in merito ai pagamenti per le combinazioni vincenti in credito o nella tua valuta reale. Per alternare fra credito e valuta reale, clicca nell'area SALDO. (Disponibile solo in determinate giurisdizioni)</li> <li>● informazioni sulle funzioni speciali o sui simboli speciali esistenti e sul loro pagamento oppure su premi specifici;</li> <li>● informazioni sui Giri gratuiti;</li> <li>● le linee del gioco;</li> <li>● le regole di base del gioco.</li> </ul> <p>Per navigare fra le varie schermate nella scheda PAGAMENTI, clicca sulle frecce destra e sinistra in fondo alla schermata.</p>
REGOLE	Nell'ultima schermata della scheda PAGAMENTI, clicca su questo tasto per visualizzare le regole del gioco dettagliate in una nuova finestra del browser.
	(solo in modalità reale) Questo tasto si trova nella schermata PAGAMENTI, nella schermata delle impostazioni della PUNTATA e nella schermata GIOCO AUTOMATICO. Clicca su questo tasto per visualizzare la cronologia di gioco in una nuova finestra del browser.
	Questo tasto si trova nella schermata PAGAMENTI, nella schermata delle impostazioni della PUNTATA e nella schermata GIOCO AUTOMATICO. Clicca su questo tasto per chiudere il gioco e aprire la pagina iniziale del sito nella stessa finestra del browser.
	(disponibile mentre i rulli girano) Clicca su questo tasto per fermare i rulli in anticipo.
	(disponibile solo durante le animazioni di vincita) Clicca su questo tasto per saltare le animazioni di vincita.
	(disponibile solo in alcune giurisdizioni) Clicca su questo tasto per attivare la modalità Turbo. La modalità Turbo velocizza il gioco e il tempo del giro viene ridotto al minimo.

### Versione mobile

Sono disponibili i seguenti tasti:

	Sfiora questo tasto per attivare e disattivare l'audio del gioco.
---	---

	<p>Sfiora questo tasto per aprire la scheda PAGAMENTI in cui puoi visualizzare varie schermate:</p> <ul style="list-style-type: none"> <li>● informazioni in merito ai pagamenti per le combinazioni vincenti in credito o nella tua valuta reale. Per alternare fra credito e valuta reale, sfiora nell'area SALDO. (Disponibile solo in determinate giurisdizioni)</li> <li>● informazioni sulle funzioni speciali o sui simboli speciali esistenti e sul loro pagamento oppure su premi specifici;</li> <li>● informazioni sui Giri gratuiti;</li> <li>● le linee del gioco;</li> <li>● le regole di base del gioco.</li> </ul> <p>Per navigare fra le varie schermate nella scheda PAGAMENTI, sfiora le frecce destra e sinistra in fondo alla schermata.</p>
<p>REGOLE</p>	<p>Nell'ultima schermata della scheda PAGAMENTI, sfiora questo tasto per visualizzare le regole del gioco dettagliate in una nuova finestra del browser.</p>
	<p>(solo in modalità reale) Questo tasto si trova nella schermata PAGAMENTI, nella schermata delle impostazioni della PUNTATA e nella schermata GIOCO AUTOMATICO. Sfiora questo tasto per visualizzare la cronologia di gioco in una nuova finestra del browser.</p>
	<p>Questo tasto si trova nella schermata PAGAMENTI, nella schermata delle impostazioni della PUNTATA e nella schermata GIOCO AUTOMATICO. Sfiora questo tasto per chiudere il gioco e aprire la pagina iniziale del sito nella stessa finestra del browser.</p>
	<p>(disponibile mentre i rulli girano) Sfiora questo tasto per fermare i rulli in anticipo.</p>
	<p>(disponibile solo durante le animazioni di vincita) Sfiora questo tasto per saltare le animazioni di vincita.</p>
	<p>(disponibile solo in alcune giurisdizioni) Sfiora questo tasto per attivare la modalità Turbo. La modalità Turbo velocizza il gioco e il tempo del giro viene ridotto al minimo.</p>

## PERCENTUALE DI RESTITUZIONE (RTP)

Il valore dell'RTP teorico calcolato su base statistica è pari al 96,00%.