

## Regolamento Million Coins Respin

Il gioco si disconnette in caso di inattività per un determinato numero di minuti consecutivi (il numero varia a seconda delle leggi in vigore); la funzione di salvataggio della sessione salva l'avanzamento del gioco in modo che, quando il gioco viene ricaricato, riparta da dove era stato lasciato.

Nel caso in cui problemi tecnici interrompano il collegamento con il server di gioco, il gioco con cui si stava giocando viene salvato automaticamente e viene ricaricato quando si ristabilisce il collegamento con il server di gioco. Non è possibile ricollegarsi al server di gioco prima di 30 secondi dalla disconnessione.

**Nota:** In caso di malfunzionamento tutti i pagamenti e le giocate vengono annullati; tutte le puntate non ancora accettate vengono annullate, tutte le puntate in sospeso vengono rimborsate.

### 2. Come si gioca

**Nota:** Se non si dispone di denaro sufficiente per un gioco, la puntata può essere impostata al minimo, grazie a una apposita finestra di dialogo.


Tutte le linee vincenti pagano da sinistra a destra. Le vincite su differenti linee vengono sommate. Viene pagata solo la vincita più alta di ogni linea.

Sulla barra informazioni in fondo alla schermata principale del gioco si possono vedere le PUNTATE in corso, il SALDO e le VINCITE del momento, nella propria valuta, oltre al CREDITO in gettoni.

#### 2.1. Versione desktop

Per giocare, seguire questi passaggi:



1. Clicca su , quindi seleziona il valore dei gettoni dall'elenco VALORE GETTONI e il numero dei gettoni da puntare per ogni linea dall'elenco PUNTATA PER LINEA.
2. **Nota:** La puntata totale, in gettoni, viene mostrata nella casella **PUNTATA TOTALE**.






3. Cliccare  per puntare e far girare una volta i rulli.

Il totale vinto, in gettoni, come da tabella vincite, viene mostrato nella casella **VINCITE**. Per ogni combinazione vincente, la vincita corrisponde a quanto descritto nella tabella vincite per tale combinazione vincente, moltiplicato per il valore in gettoni.

#### 2.2. Versione mobile

Per giocare, seguire questi passaggi:

1. Tocca  per visualizzare il valore dei gettoni e il riquadro della selezione della puntata per linea, quindi scorri il dito verso l'alto o verso il basso per scegliere un valore dei gettoni dall'elenco VALORE GETTONI e il numero di gettoni da puntate per ogni linea dall'elenco PUNTATA PER LINEA.
2. Toccare  per tornare alla schermata principale.
3. **Nota:** la puntata totale, nella valuta prescelta, viene mostrata sulla barra informazioni (PUNTATA).
4. Toccare il tasto  **Tira** per fare girare i rulli una volta.

Il totale vinto, in gettoni, come da tabella vincite, viene mostrato nel popup **VINCITA**. Per ogni combinazione vincente, la vincita corrisponde a quanto descritto nella tabella vincite per tale combinazione vincente, moltiplicato per il valore in gettoni.

### 3. Simboli e funzioni speciali

#### 3.1. Jolly

Il simbolo JOLLY in una combinazione vincente sostituisce qualsiasi simbolo eccetto 10, 0 e 00.

#### 3.2. Pagamento Bonus

Con la puntata massima, i simboli 10, 0 e 00 assegnano un premio sulla base della tabella dei pagamenti.

Sulla linea 1: 10+0+0+0+00 paga 1 milione di gettoni.

Sulle linee 2 - 20: 10+0+0+0+00 paga 100.000 gettoni.

**Nota:** tutte le altre combinazioni speciali (formate dai simboli 10 e 0) vengono pagate in gettoni, secondo la tabella vincite, con la puntata massima.

I simboli 10, 0 e 00 possono essere visualizzati sui rulli nei modi seguenti:

- 10: solo sul rullo 1
- 0: solo sui rulli 2, 3, 4 e 5
- 00: solo sul rullo 5

#### 3.3. Funzione Nuovo giro dei rulli

Al termine di un giro normale, il giocatore ha la possibilità di effettuare un nuovo giro per uno dei cinque rulli. Per farlo, nella parte inferiore del rullo che desidera far girare nuovamente, cliccare o toccare l'opzione **NUOVO GIRO**.

Il costo del nuovo giro, nella valuta utilizzata, viene visualizzato sotto ogni rullo e dipende dalla possibilità di ottenere le vincite potenziali del nuovo giro.

**Nota:** Se il saldo corrente non copre il costo del giro per un determinato rullo, la funzione non potrà essere applicata al rullo scelto.

Vengono assegnati i premi solo per le combinazioni vincenti relative al rullo scelto per il nuovo giro. Il premio viene pagato solo se, dopo il nuovo giro, viene formata la stessa combinazione vincente che interessa il rullo del nuovo giro.

**Esempio 1:** Su ognuno dei primi tre rulli, viene visualizzato il simbolo **7**. Viene girato nuovamente il rullo tre e il giocatore riceve un simbolo **7** sul rullo. In questo caso, il giocatore ottiene la vincita.

**Esempio 2:** Su ognuno dei primi tre rulli, viene visualizzato un simbolo **Bar** e un simbolo **7**. Sono quindi presenti due combinazioni vincenti, una per i simboli Bar e una per i simboli 7. Viene girato nuovamente il rullo quattro e il giocatore ottiene un simbolo Bar sul rullo. È quindi presente una nuova combinazione vincente per il simbolo **Bar** che viene assegnata al giocatore. La precedente combinazione per il simbolo **7** non viene pagata.


**Esempio 3:** Su ciascuno dei primi quattro rulli, viene visualizzato il simbolo **Ciliegia** per una vincita con quattro simboli uguali. Viene girato il rullo cinque e il giocatore non ottiene un altro simbolo della **Ciliegia**. Non viene quindi assegnata la vincita originaria dei quattro simboli uguali.



Dopo un giro normale, se viene modificato il valore dei gettoni, questa funzione non sarà più disponibile (fino al nuovo giro dei rulli).

#### 4. Autospin

Le impostazioni di limitazione delle perdite consentono di fermare automaticamente la funzione di autospin, quando il limite selezionato, più le vincite totali, meno le puntate totali, è inferiore a 0.


##### 4.1. Versione desktop

Cliccare il tasto **AUTO SPIN**  per aprire la finestra di impostazione dell'AUTO SPIN, dove è possibile impostare quanto segue:

- **Numero di auto spin:**
  - cliccare il valore corrente di **Numero di auto spin**, usare la tastiera numerica a schermo per inserire un valore (toccare X per annullare e ricominciare) e confermare l'inserimento;
  - cliccare  per chiudere la tastiera numerica a schermo senza confermare
  - muovere la barra di impostazione a destra o sinistra per selezionare un valore più basso o più alto
- **Stop in caso di vincita** - per abilitare questa impostazione, spostare l'interruttore laterale verso **On** (spostare su **Off** per disabilitarla) per potere:
  - cliccare + per selezionare un valore maggiore o cliccare – per selezionare un valore minore
  - cliccare il valore corrente, usare la tastiera numerica a schermo per inserire un valore (toccare X per annullare e ricominciare) e confermare l'inserimento; cliccare  per chiudere la tastiera numerica a schermo senza confermare


- **Stop in caso di vincita di JACKPOT** - (solo per giochi con Jackpot Progressivo) - per abilitare questa impostazione, spostare l'interruttore laterale verso **On**; spostare su **Off** per disabilitarla
- **Limitazione delle perdite:**
  - cliccare **+** per selezionare un valore maggiore o cliccare **-** per selezionare un valore minore
  - cliccare il valore corrente di limitazione delle perdite, usare la tastiera numerica a schermo per inserire un valore (toccare X per annullare e ricominciare) e confermare l'inserimento;



cliccare  per chiudere la tastiera numerica a schermo senza confermare


Cliccare **ATTIVARE** per chiudere la finestra di impostazione dell'AUTO SPIN e far partire la funzione di auto spin con i valori appena selezionati di puntata e auto spin. Cliccare **CANCELLA** per chiudere la finestra di impostazione dell'AUTO SPIN senza far partire la funzione di auto spin.



Cliccare il tasto **STOP AUTO SPIN**  per disattivare la funzione auto spin in qualsiasi momento.


#### 4.2. Versione mobile



Toccare il tasto **AUTO SPIN**  per aprire la finestra di impostazione dell'AUTO SPIN dove è possibile impostare quanto segue:


- **Numero di auto spin da giocare:**
  - toccare il valore corrente di **Numero di auto spin**, usare la tastiera numerica a schermo per inserire un valore (toccare X per annullare e ricominciare) e confermare l'inserimento;



toccare  per chiudere la tastiera numerica a schermo senza confermare


- muovere la barra di impostazione a destra o sinistra per selezionare un valore più basso o più alto
- **Stop in caso di vincita** - per abilitare questa impostazione, spostare l'interruttore laterale verso **On** (spostare su **Off** per disabilitarla) per potere:
  - toccare **+** per selezionare un valore maggiore o toccare **-** per selezionare un valore minore
  - toccare il valore corrente, usare la tastiera numerica a schermo per inserire un valore




(toccare X per annullare e ricominciare) e confermare l'inserimento; toccare  per chiudere la tastiera numerica a schermo senza confermare

- **Stop in caso di vincita di JACKPOT** - (solo per giochi con Jackpot Progressivo) - per abilitare questa impostazione, spostare l'interruttore laterale verso **On**; spostare su **Off** per disabilitarla
- **Limitazione delle perdite:**
  - toccare **+** per selezionare un valore maggiore o toccare **-** per selezionare un valore minore
  - toccare il valore corrente di limitazione delle perdite, usare la tastiera numerica a schermo per inserire un valore (toccare X per annullare e ricominciare) e confermare l'inserimento;



toccare  per chiudere la tastiera numerica a schermo senza confermare

Toccare **ATTIVARE** per chiudere la finestra di impostazione dell'AUTO SPIN e far partire la funzione di auto


spin con i valori appena selezionati di puntata e auto spin. Toccare  per chiudere la finestra di impostazione dell'AUTO SPIN senza far partire la funzione di auto spin.

Per disattivare l'**Auto Spin** in un qualsiasi momento, sulla schermata principale del gioco toccare .

## 5. Altri tasti del gioco

### 5.1. Versione desktop

Sono disponibili i seguenti tasti:

	<p>Cliccare per aprire la tabella vincite dove si possono trovare:</p> <ul style="list-style-type: none"> <li>● informazioni sui pagamenti ricevuti per le combinazioni vincenti, in gettoni</li> <li>● informazioni sulle funzioni speciali attive, sui simboli speciali e sul loro controvalore o benefici relativi</li> <li>● Le linee di gioco e le regole di base del gioco</li> </ul>
	<p>(disponibile solo mentre i rulli girano) Cliccare questo tasto per fermare i rulli in anticipo.</p>
	<p>(disponibile solo nelle animazioni per la vincita) Cliccare questo tasto per ignorare le animazioni per la vincita.</p>
<p><b>IMPOSTAZIONI</b></p>	<p>Nell'angolo superiore destro della schermata principale del gioco, cliccare il tasto <b>impostazioni</b> (con il simbolo della lista) per aprire il pannello delle Impostazioni, dove è possibile regolare il volume dell'audio, abilitare/disabilitare la funzione turbo, vedere la cronologia delle sessioni o consultare le regole del gioco.</p> <p><b>Nota:</b> Per chiudere il pannello delle Impostazioni, cliccare ovunque sulla schermata principale del gioco o cliccare su .</p>
<p><b>PIENO SCHERMO</b></p>	<p>Nel pannello delle Impostazioni, cliccare questo tasto per inserire la modalità a pieno schermo; per uscire da questa modalità, cliccare nuovamente il tasto o premere ESC sulla tastiera.</p>
<p><b>AUDIO</b></p>	<p>Nel pannello delle Impostazioni, cliccare questo tasto per aprire il pannello <b>audio e volume</b>, dove è possibile regolare i volumi di Vincite, Effetti e Musica o il Volume Principale.</p> <p><b>Nota:</b> per disattivare velocemente l'audio del gioco, nel pannello Impostazioni, spostare l'interruttore di fianco a AUDIO verso <b>OFF</b> (spostare su <b>ON</b> per attivare l'audio).</p>
<p><b>CRONOL</b></p>	<p>(solo in modalità di gioco) Nel pannello Impostazioni, cliccare su questo tasto per vedere la</p>

<b>OGIA</b>	cronologia delle sessioni.
<b>TURBO</b>	Nel pannello Impostazioni, spostare l'interruttore di fianco a TURBO verso <b>ON</b> per attivare la funzione turbo, che accelera il gioco (il tempo di rotazione è ridotto al minimo); spostare su <b>OFF</b> per disattivarla.  <b>Nota:</b> Non è possibile attivare o disattivare la funzione Turbo quando è attiva quella Auto Spin.
<b>REGOLE</b>	Nel pannello Impostazioni, cliccare su questo tasto per consultare le regole del gioco in una nuova finestra del browser.

## 5.2. Versione mobile

Sono disponibili i seguenti tasti:

	Sulla schermata principale, toccare il tasto <b>Impostazioni</b> per aprire il pannello Impostazioni e vedere le opzioni disponibili.
	Nel pannello Impostazioni, cliccare sul tasto <b>Info</b> per aprire la tabella vincite dove si possono trovare: <ul style="list-style-type: none"> <li>• informazioni sui pagamenti ricevuti per le combinazioni vincenti, in gettoni</li> <li>• informazioni sulle funzioni speciali attive, sui simboli speciali e sul loro controvalore o benefici relativi</li> <li>• Le linee di gioco e le regole di base del gioco</li> </ul>
	Nel pannello delle Impostazioni, toccare il tasto <b>Impostazioni</b> per aprire il pannello audio e volume dove è possibile regolare i volumi di Vincite, Effetti e Musica o il Volume Principale.
	Nel pannello delle Impostazioni, toccare il tasto <b>Turbo</b> per attivare la funzione turbo, che accelera il gioco (il tempo di rotazione è ridotto al minimo).  <b>Nota:</b> Non è possibile attivare o disattivare la funzione Turbo quando è attiva quella Auto Spin.
	Nel pannello delle Impostazioni, toccare il tasto <b>Audio</b> per regolare il volume generale del gioco (è possibile aprire la finestra IMPOSTAZIONI per regolare anche gli altri volumi).
	Nel pannello delle Impostazioni, toccare il tasto <b>Orologio</b> per vedere la cronologia delle sessioni.
	Nel pannello delle Impostazioni, toccare il tasto <b>Regole</b> per consultare le regole del gioco in una nuova finestra del browser.
	Sulla schermata principale, toccare il tasto <b>Home</b> per chiudere il gioco e aprire il sito web home, nella stessa finestra del browser.
	Nel pannello delle Impostazioni, nella finestra IMPOSTAZIONI o nella tabella vincite, toccare questo tasto per tornare alla schermata principale.



(disponibile nelle animazioni per la vincita) Toccare questo tasto per ignorare le animazioni per la vincita.

**Ritorno teorico medio per il giocatore (RTP)**

93,73% - 96,00%.