



Regolamento Legend of Loki

Legend of Loki è una video slot a 20 linee e 5 rulli.

2.1. Versione desktop

Per giocare, seguire questi passaggi:





1. Cliccare su  quindi utilizzare i pulsanti + e - per selezionare il valore del gettone.
2. **Nota:** la puntata totale, nella valuta prescelta, viene mostrata sopra il valore del gettone attualmente selezionato.
3. Cliccare  per puntare e far girare una volta i rulli.

Il totale vinto, in gettoni, come da tabella vincite, viene mostrato nella finestra popup **Vincita**. Per ogni combinazione vincente, la vincita corrisponde a quanto descritto nella tabella vincite per tale combinazione vincente.

La vincita totale, nella propria valuta, si può vedere sulla barra informazioni (VINCITA) e corrisponde al numero di gettoni moltiplicato per il loro valore.

2.2. Versione mobile

Per giocare, seguire questi passaggi:

1. Toccare  per aprire la schermata delle impostazioni.
2. Nella schermata delle impostazioni, toccare  quindi utilizzare i pulsanti + e - per selezionare il valore del gettone. Toccare  per tornare alla schermata principale.
3. **Nota:** la puntata totale, nella valuta prescelta, viene mostrata sopra il valore del gettone attualmente selezionato.
4. Toccare il pulsante  per far girare i rulli una volta.

Il totale vinto, in gettoni, come da tabella vincite, viene mostrato nella finestra popup **VINCITA**. Per ogni combinazione vincente, la vincita corrisponde a quanto descritto nella tabella vincite per tale combinazione vincente.

La vincita totale, nella propria valuta, si può vedere sulla barra informazioni (VINCITA) e corrisponde al numero di gettoni moltiplicato per il loro valore.

3. Simboli e funzioni speciali

3.1. Jolly

Il simbolo Jolly può sostituire tutti gli altri simboli, eccetto quello Scatter, per formare le combinazioni vincenti.

3.2. Scatter

Durante i giri normali, tre o più simboli Scatter in qualsiasi posizione sui rulli regalano dei gettoni, secondo la tabella dei pagamenti, e attivano 10 giri gratuiti.

3.3. Giri gratuiti

All'inizio del round dei giri gratuiti, un simbolo casuale (eccetto quelli Jolly e Scatter) viene scelto per rimanere "bloccato". Ogni volta che viene visualizzato sui rulli durante un giro gratuito, rimane bloccato fino al termine del round dei giri gratuiti.

Nota: Non è possibile riattivare i giri gratuiti. Le vincite dei giri gratuiti sono sommate alla vincita totale.

3.4. Colpo Jolly

A caso, all'inizio di un giro normale, lo scettro di Loki colpisce casualmente delle posizioni sui rulli trasformandole in simboli Jolly. I simboli Jolly rimangono bloccati fino alla fine del giro. Qualsiasi Jolly sui rulli agisce come durante il gioco normale.

3.5. Tempesta

A caso, alla fine di un giro normale senza vincite, il lampo colpisce delle posizioni casuali sui rulli trasformandole in un simbolo normale (lo stesso per ogni posizione colpita) o in un Jolly. Qualsiasi vincita risultante sarà assegnata alla fine della tempesta.

3.6. Nuovi giri sovrapposti

Quando tutto il primo rullo (all'estrema sinistra) viene occupato dallo stesso simbolo (eccetto quelli Scatter e Jolly), non sostituito da un Jolly, il giocatore ottiene un nuovo giro.

Durante il nuovo giro, i simboli sul primo rullo rimangono bloccati.


Inoltre, se vengono visualizzate altre istanze di simboli sul primo rullo o se vengono visualizzati simboli Jolly in qualsiasi posizione sui rulli durante il nuovo giro, il giocatore ottiene un altro nuovo giro con le istanze dei simboli o Jolly bloccati. Quando sul primo rullo non vengono visualizzate altre istanze del simbolo o non vengono visualizzati simboli Jolly sui rulli durante il nuovo giro, l'importo vinto durante i nuovi giri viene aggiunto alla vincita totale e viene riattivato il gioco normale.





4. Funzione Auto Spin

Le impostazioni di limitazione delle perdite consentono di fermare automaticamente la funzione di Auto Spin, quando il limite selezionato, più le vincite totali, meno le puntate totali, è inferiore a 0.

Nota: La funzione Auto Spin non fa partire automaticamente i Giri gratuiti, è richiesto l'intervento del giocatore.

4.1. Versione desktop



Cliccare sul tasto **AUTO SPIN**  per aprire la finestra di impostazione dei GIRI, dove è possibile impostare quanto segue:





- **Numero di giri automatici:** cliccare su + o - per selezionare il numero dei giri automatici da effettuare;
- **Impostazioni avanzate:** cliccare sulle **IMPOSTAZIONI AVANZATE** quindi:
 - **Limite perdita:** cliccare il valore corrente del limite delle perdite, usare il tastierino numerico visualizzato sullo schermo per confermare la selezione (cliccare su  per annullare e ricominciare); cliccare su  per chiudere il tastierino numerico senza confermare;
 - **Stop in caso di vincita:** cliccare il valore corrente, usare il tastierino numerico visualizzato sullo schermo per confermare la selezione (cliccare su  per annullare e ricominciare); cliccare su  per chiudere il tastierino numerico senza confermare;
 - **Stop in caso di vincita di JACKPOT:** (solo per giochi con Jackpot Progressivo) - per abilitare questa impostazione, spostare l'interruttore laterale verso **On**; spostare su **Off** per disabilitarla.

Cliccare su **ATTIVARE** per chiudere la finestra di impostazione dei GIRI e far partire la funzione di auto spin con i valori appena selezionati di puntata e dei giri automatici. Cliccare su qualsiasi area all'esterno della finestra delle impostazioni per chiudere senza avviare la funzione dei giri automatici.


Cliccare il tasto **STOP AUTO SPIN**  per disattivare la funzione auto spin in qualsiasi momento.


4.2. Versione mobile

Toccare  per aprire la schermata delle impostazioni dei GIRI, toccare  quindi impostare le seguenti opzioni:

- **Numero di giri automatici:** toccare su + o - per selezionare il numero dei giri automatici da effettuare;
- **Impostazioni avanzate:** toccare le **IMPOSTAZIONI AVANZATE** quindi:
 - **Limite perdita:** toccare il valore corrente del limite delle perdite, usare il tastierino numerico visualizzato sullo schermo per confermare la selezione (toccare  per annullare e ricominciare); toccare  per chiudere il tastierino numerico senza confermare;
 - **Stop in caso di vincita:** toccare il valore corrente, usare il tastierino numerico visualizzato sullo schermo per confermare la selezione (toccare  per annullare e ricominciare); toccare  per chiudere il tastierino numerico senza confermare;

- **Stop in caso di vincita di JACKPOT:** (solo per giochi con Jackpot Progressivo) - per abilitare questa impostazione, spostare l'interruttore laterale verso **On**; spostare su **Off** per disabilitarla.











Toccare **ATTIVARE** per chiudere la schermata di impostazione dei GIRI e far partire la funzione di auto spin con i valori appena selezionati di puntata e dei giri automatici. Toccare  per chiudere la schermata delle impostazioni senza avviare la funzione dei giri automatici.

Per disattivare l'**Auto Spin** in un qualsiasi momento, sulla schermata principale del gioco toccare .

5. Altri tasti del gioco

5.1. Versione desktop






Sono disponibili i seguenti tasti:

	Cliccare per aprire la tabella vincite dove si possono trovare: <ul style="list-style-type: none"> ● informazioni sui pagamenti ricevuti per le combinazioni vincenti, in gettoni; ● informazioni sulle funzioni speciali attive, sui simboli speciali e sul loro controvalore o benefici relativi; ● Le linee di gioco e le regole di base del gioco.
	(disponibile solo mentre i rulli girano) Cliccare questo tasto per fermare i rulli in anticipo.
	(disponibile solo nelle animazioni per la vincita) Cliccare questo tasto per ignorare le animazioni per la vincita.
	Nella parte inferiore sinistra della schermata del gioco, cliccare su questo pulsante per aprire il riquadro delle impostazioni.
 	Nella parte inferiore destra della schermata del gioco, cliccare su questo pulsante per accedere alla visualizzazione a schermo intero; per uscire da questa modalità, cliccare su  or premere ESC sulla tastiera.
	Nel pannello delle Impostazioni, cliccare sul pulsante per attivare/disattivare l'audio del gioco.
	(solo in modalità di gioco) Nel pannello Impostazioni, cliccare su questo pulsante per vedere la cronologia delle sessioni in una nuova finestra del browser.
	Nel riquadro delle impostazioni, cliccare su questo pulsante per chiudere il gioco e aprire la pagina iniziale del sito Web in una nuova finestra del browser.
REGOLE	Nella tabella dei pagamenti, cliccare su questo pulsante per consultare le regole del gioco in una nuova finestra del browser.

TURBO	(disponibile solo in determinate giurisdizioni) Nella finestra delle impostazioni dei GIRI, spostare l'interruttore accanto all'opzione TURBO su ON per attivare la funzione per velocizzare il gioco (viene ridotto al minimo il tempo dei giri); spostare l'interruttore su OFF per disattivare la funzione.
--------------	--

5.2. Versione mobile

Sono disponibili i seguenti tasti:

	Nella schermata principale, toccare questo pulsante per aprire la schermata delle impostazioni. Toccare  per chiudere la schermata delle impostazioni.
	Nella schermata delle impostazioni, toccare questo pulsante per aprire la tabella dei pagamenti dove è possibile visualizzare: <ul style="list-style-type: none"> ● informazioni sui pagamenti ricevuti per le combinazioni vincenti, in gettoni; ● informazioni sulle funzioni speciali attive, sui simboli speciali e sul loro controvalore o benefici relativi; ● le linee di gioco e le regole di base del gioco.
	Nella schermata delle impostazioni, toccare questo pulsante per aprire la schermata delle opzioni.
	Nella schermata delle opzioni, toccare questo pulsante per attivare/disattivare l'audio del gioco.

RTP

96,23%.