

Regolamento John Hunter and the Tomb of Scarab Queen

Tutti i simboli pagano da sinistra a destra su rulli adiacenti iniziando dal rullo più a sinistra.



5 - 800
4 - 50
3 - 10



5 - 175
4 - 30
3 - 5



5 - 150
4 - 25
3 - 5



5 - 125
4 - 25
3 - 5



5 - 100
4 - 20
3 - 5



5 - 100
4 - 10
3 - 5



5 - 100
4 - 10
3 - 5



5 - 100
4 - 10
3 - 5

Questo è un simbolo WILD e sostituisce tutti i simboli, ad eccezione di SCATTER, SIMBOLO



Questo simbolo è SCATTER e compare sui rulli 2, 3 e 4

DENARO e RACCOGLI.

Il simbolo WILD appare sui rulli 2, 3, 4 e 5.

3x Paga 1x Totale Puntata

3x Attiva 8 Giri Gratis

FUNZIONE RACCOGLI DENARO



Questo è il SIMBOLO DENARO e compare sui rulli 1, 2, 3 e 4. Ad ogni giro il SIMBOLO DENARO assume un valore casuale da un set predefinito.

Ci sono cinque tipi di SIMBOLI RACCOLTA. Compaiono solo sul rullo 5.



Se uno o più SIMBOLI DENARO si trovano sullo schermo e un SIMBOLO RACCOLTA si trova sul rullo 5, inizia una delle seguenti funzioni:



RACCOLTA - I valori di tutti i SIMBOLI DENARO attualmente sullo schermo vengono sommati e pagati.



RACCOLTA CREDITO EXTRA - Il valore del simbolo RACCOLTA CREDITO EXTRA viene aggiunto ai SIMBOLI DENARO attualmente presenti sullo schermo, poi tutti i valori vengono sommati e pagati.

RACCOLTA MOLTIPLICATORE - Il valore di tutti i SIMBOLI DENARO attualmente a schermo viene moltiplicato per il valore del SIMBOLO RACCOLTA MOLTIPLICATORE, poi tutti i valori vengono sommati e pagati.



RACCOLTA ESTESA - Tutti i rulli che contengono almeno un SIMBOLO DENARO si espandono per riempire l'intero rullo con SIMBOLI DENARO. I SIMBOLI DENARO aggiunti assumono un nuovo valore casuale, poi tutti i valori vengono sommati e pagati.

RACCOLTA RESPIN - Quando trovi il SIMBOLO RACCOLTA RESPIN, tutti i SIMBOLI DENARO attualmente sullo schermo rimangono al loro posto e tutte le celle rimanenti girano per mostrare un nuovo risultato. Poi i valori di tutti i SIMBOLI DENARO presenti sullo schermo al termine del respin vengono sommati e pagati.

FUNZIONE GIRI GRATIS

Trova 3 **SIMBOLI SCATTER** sui rulli 2, 3 e 4 per attivare 8 giri gratis.

I **SIMBOLI DENARO** e tutte le **FUNZIONI RACCOLTA** sono attivi durante la funzione.

Durante la funzione i valori di tutti i SIMBOLI DENARO trovati vengono aggiunti al piatto bonus. Al termine di tutti i giri gratis, il valore del piatto bonus viene riportato sui rulli sotto forma di un gigantesco SIMBOLO DENARO sui rulli 1-4, e viene attivato un ultimo respin. Se trovi il simbolo RACCOLTA sul rullo 5, viene pagato il valore del piatto bonus.

Trova 3 SIMBOLI SCATTER sui rulli 2, 3 e 4 durante la FUNZIONE GIRI GRATIS per riattivare 8 giri gratis aggiuntivi. Senza limiti!

Durante il giro di giri gratis, sono in gioco rulli speciali.

REGOLE DEL GIOCO

VOLATILITÀ ⚡⚡⚡⚡

I giochi a volatilità media pagano regolarmente e il range di pagamenti varia da basso a molto alto

Tutti i simboli pagano da sinistra a destra sulle paylines scelte.

Le vincite si moltiplicano per la puntata per linea.

Giri gratis e vincite bonus si aggiungono alla vincita della payline.

Viene pagata solo la vincita più alta per linea.

Quando si vince su più linee, tutte le vincite vengono aggiunte alla vincita totale.

LINEE DI PAGAMENTO



La vincita da giri gratis viene assegnata al giocatore dopo il termine del round. La cronologia delle vincite totali da giri gratis contiene l'intera vincita del ciclo.



Tutti i valori sono espressi come vincite reali in monete PUNTATA MINIMA: €0,25 PUNTATA MASSIMA: €125,00

L'RTP teorico di questa partita è 96.5%

L'RTP massimo di questo gioco è 96.5% L'RTP minimo di questo gioco è -1%

I pagamenti e i giochi sono cancellati dal malfunzionamento.

COME GIOCARE

I tasti SPAZIO e INVIO sulla tastiera possono essere usati per far partire o fermare il rullo.
Clicca i tasti  o  per cambiare il valore della puntata e aprire il menù delle puntate.
Seleziona la puntata che vuoi usare nel gioco.
Premi il tasto GIRA per giocare play.

INTERFACCIA GIOCO PRINCIPALE



apre il menù IMPOSTAZIONI che contiene le impostazioni che influenzano il modo in cui viene svolto il gioco.

accende e spegne l'audio e la musica

apre la pagina Informazioni

Le etichette CREDITO e PUNTATA mostrano il saldo attuale e la scommessa totale attuale.

Clicca sulle etichette per alternare la visualizzazione da gettoni a denaro .

e   aumentano o diminuiscono la puntata attuale e aprono il menù delle puntate, dove è possibile cambiare la denominazione delle puntate.



avvia il gioco



apre il menù del gioco automatico

MENÙ IMPOSTAZIONI

GIRO VELOCE – Seleziona l'impostazione Giro Rapido per fare sì che i rulli del gioco si avviino automaticamente e si fermino appena vengono rilasciati

SCHEMATA INTRODUTTIVA – attiva e disattiva la schermata



introduttiva **AMBIENT** – accende o spegne l'audio ambientale e


la musica del gioco

EFFETTI SONORI – attiva e disattiva gli effetti sonori del gioco

CRONOLOGIA DEL GIOCO – apre la cronologia del gioco

SCHEMATA INFORMAZIONI



 e  scorrono fra le pagine

informative  chiude la schermata

informazioni

MENÙ PUNTATE

Il menù puntate mostra il numero di linee disponibili nel gioco, e la puntata totale attuale sia in gettoni che denaro.

Usa i tasti  e  nei campi MONETE PER RIGA e VALORE MONETA per regolarne i valori.

AUTOPLAY

Clicca sui tasti che mostrano il numero di auto-spin possibili per avviare l'Autogioco
L'opzione SALTASCHERMATE salta automaticamente l'introduzione e la
schermata finale della funzione dopo un breve lasso di tempo

INTERROMPI AUTOPLAY

PER QUALSIASI VINCITA – ogni qualvolta vinci qualcosa, la funzione Autogioco viene interrotta

SE VIENE VINTO LO SPECIALE – ogni qualvolta una funzione come un gioco bonus o giri gratis viene vinta, l'Autogioco viene interrotto

SE UNA SINGOLA VITTORIA SUPERA – ogni qualvolta una singola vincita eccede l'importo indicato in questo campo l'Autogioco viene interrotto

SE I CONTANTI AUMENTANO DI - ogni qualvolta il tuo bilancio attuale è al di sopra dell'importo indicato in questo campo, l'Autogioco viene interrotto

SE I CONTANTI DIMINUISCONO DI - ogni qualvolta il tuo bilancio attuale è al di sotto dell'importo indicato in questo campo, l'Autogioco viene interrotto

AVVIA AUTOPLAY – avvia la funzione Autogioco

