

## Regolamento Hot Spin

L'obiettivo del gioco è ottenere una combinazione vincente su una linea vincente sui rulli.

**Specifiche del gioco:**

<b>Tipo</b>	Slot
<b>Numero dei rulli</b>	5
<b>Numero di righe</b>	3
<b>Numero di linee</b>	20 (fissi)
<b>Numero di gettoni che è possibile puntare</b>	20 (fissi)
<b>Progressivo</b>	No
<b>Funzione Raddoppia</b>	No
<b>Funzione Gioco auto</b>	Sì
<b>Simboli Wild</b>	Sì
<b>Simboli moltiplicatori</b>	No
<b>Simboli Scatter</b>	Sì (simbolo Bonus)
<b>Turno Bonus</b>	Sì
<b>Giri gratuiti</b>	Sì (Hot Spin)
<b>Vincita istantanea</b>	No
<b>Jackpot</b>	500 gettoni per ogni linea, durante i giri normali

Il gioco si disconnette in caso di inattività per un determinato numero di minuti consecutivi (il numero varia a seconda delle leggi in vigore); la funzione di salvataggio della sessione salva l'avanzamento del gioco in modo che, quando il gioco viene ricaricato, riparta da dove era stato lasciato.

Nel caso in cui problemi tecnici interrompano il collegamento con il server di gioco, il gioco con cui si stava giocando viene salvato automaticamente e viene ricaricato quando si ristabilisce il collegamento con il server di gioco. Non è possibile ricollegarsi al server di gioco prima di 30 secondi dalla disconnessione.

**Nota:** In caso di malfunzionamento tutti i pagamenti e le giocate vengono annullati; tutte le puntate non ancora accettate vengono annullate, tutte le puntate in sospeso vengono rimborsate.

## 2. Come si gioca

**Nota:** se non si dispone di denaro sufficiente per un gioco, la puntata può essere impostata al minimo grazie a una apposita finestra di dialogo.


Tutte le linee vincenti pagano da sinistra a destra. Le vincite su differenti linee vengono sommate. Viene pagata solo la vincita più alta di ogni linea. Le vincite del round Bonus vengono aggiunte alla vincita totale.


**Nota:** la funzione Gioco auto non fa partire automaticamente i giri gratuiti ma richiede l'intervento del giocatore.

Sulla barra informazioni viene visualizzata la PUNTATA attiva, il SALDO e le VINCITE correnti, nella propria valuta, oltre al CREDITO in gettoni.

### 2.1. Versione desktop

Per giocare, seguire questi passaggi:

1. Fare clic su  quindi utilizzare i pulsanti + e - per selezionare il valore del gettone.  
**Nota:** la puntata totale, nella valuta prescelta, viene mostrata sopra il valore del gettone selezionato.





2. Fare clic su  per puntare e far girare una volta i rulli.

Il totale vinto in gettoni, come da tabella vincite, viene mostrato nella finestra a comparsa **Vincita**. Per ogni combinazione vincente, la vincita corrisponde a quanto descritto nella tabella vincite per tale combinazione vincente.

La vincita totale, nella valuta scelta, viene visualizzata sulla barra informazioni (VINCITA) e corrisponde al numero di gettoni moltiplicato per il valore degli stessi.

### 2.2. Versione mobile

Per giocare, seguire questi passaggi:

1. Toccare  per aprire la schermata delle impostazioni.
2. Nella schermata delle impostazioni, toccare , quindi utilizzare i pulsanti + e - per selezionare il valore gettoni. Toccare  per tornare alla schermata principale.  
**Nota:** la puntata totale, nella valuta prescelta, viene mostrata sopra il valore del gettone selezionato.
3. Toccare il pulsante  per far girare i rulli una volta.

Il totale vinto in gettoni, come da tabella vincite, viene visualizzato nella finestra a comparsa **Vincita**. Per ogni combinazione vincente, la vincita corrisponde a quanto descritto nella tabella vincite per tale combinazione vincente.

La vincita totale, nella valuta scelta, viene visualizzata sulla barra informazioni (VINCITA) e corrisponde al numero di gettoni moltiplicato per il valore degli stessi.

### 3. Simboli e funzioni speciali

#### 3.1. Wild

Il simbolo **Wild** sostituisce qualsiasi altro simbolo, eccetto quello Bonus.

#### 3.2. Bonus Hot Wheel

3 simboli Bonus in qualsiasi posizione sui rulli 1, 3 e 5 attivano il round Bonus Hot Wheel.

**Nota:** I simboli Bonus possono essere visualizzati solo sui rulli 1, 3 e 5.

Durante il round Bonus Hot Wheel, la Hot Wheel interna assegna a caso fino a 15 Hot Spin (giri gratuiti) e la Hot Wheel esterna assegna a caso una delle seguenti funzioni speciali:

- **10 Wild:** 10 Wild visualizzati a caso sui rulli durante ogni Hot Spin;
  - **Super Win Spin:** regala almeno una linea vincente durante ogni Hot Spin e un moltiplicatore casuale: X2, X3, X4 (che rimane lo stesso durante tutti gli Hot Spin correnti);
  - **Wild Reel:** 1, 2 o 3 rulli a caso si trasformano in Wild Reel durante ogni Hot Spin;
  - **In Sync:** 2 o 3 rulli a caso girano in sincronizzazione durante ogni Hot Spin;
  - **6 simboli Mystery:** 6 posizioni casuali sui rulli si trasformeranno in posizioni con simboli Mystery e rimarranno tali fino alla fine degli Hot Spin (ogni posizione dei simboli Mystery avrà lo stesso simbolo alla fine degli Hot Spin);
  - **7 Wild:** 7 Wild visualizzati a caso sui rulli durante ogni Hot Spin;
  - **Super In Sync:** 3 o 4 rulli a caso girano in sincronizzazione durante ogni Hot Spin;
  - **5 Wild:** 5 Wild visualizzati a caso sui rulli durante ogni Hot Spin;
  - **8 simboli Mystery:** 8 posizioni casuali sui rulli si trasformeranno in posizioni con simboli Mystery e rimarranno tali fino alla fine degli Hot Spin (ogni posizione dei simboli Mystery avrà lo stesso simbolo alla fine degli Hot Spin);
  - **Super Wild Reel:** 3, 4 o 5 rulli a caso si trasformano in Wild Reel durante ogni Hot Spin;
  - **Win Spin:** assegnano almeno una linea vincente durante ogni Hot Spin;
  - **Mega Reel:** i rulli 1, 2 e 3 o i rulli 2, 3 e 4 si trasformano in Mega Reel (lo stesso simbolo su ogni posizione sui rulli) durante ogni Hot Spin.
- Nota:** Durante il round Bonus Hot Wheel, non è possibile modificare il valore dei gettoni. Le vincite del round Bonus Hot Wheel sono aggiunte alle vincite totali.


#### 3.3. Hot Spin





A caso, un giro standard può trasformarsi in un Hot Spin con una delle funzioni speciali descritte nella sezione **3.2. Bonus Hot Wheel**.

#### 4. Funzione Auto Spin


Le impostazioni di limitazione delle perdite consentono di fermare automaticamente la funzione di Auto Spin, quando il limite selezionato, più le vincite totali, meno le puntate totali, è inferiore a 0.

##### 4,1. Versione desktop



Cliccare sul tasto **AUTO SPIN**  per aprire la finestra di impostazione dei GIRI, dove è possibile impostare quanto segue:


- **Numero di giri automatici:** cliccare su + o - per selezionare il numero dei giri automatici da effettuare;
- **Impostazioni avanzate:**
  - **Limite perdita:** cliccare il valore corrente del limite delle perdite, usare il tastierino numerico visualizzato sullo schermo per confermare la selezione (cliccare su  per annullare e ricominciare); cliccare su  per chiudere il tastierino numerico senza confermare;
  - **Stop in caso di vincita:** cliccare il valore corrente, usare il tastierino numerico visualizzato sullo schermo per confermare la selezione (cliccare su  per annullare e ricominciare); cliccare su  per chiudere il tastierino numerico senza confermare;
  - **Stop in caso di vincita di JACKPOT:** (solo per giochi con Jackpot Progressivo) - per abilitare questa impostazione, spostare l'interruttore laterale verso **On**; spostare su **Off** per disabilitarla.


Cliccare su **ATTIVARE** per chiudere la finestra di impostazione dei GIRI e far partire la funzione di auto spin con i valori appena selezionati di puntata e dei giri automatici. Cliccare su qualsiasi area all'esterno della finestra delle impostazioni per chiudere senza avviare la funzione dei giri automatici.



Cliccare il tasto **STOP AUTO SPIN**  per disattivare la funzione auto spin in qualsiasi momento.

##### 4,2. Versione mobile


Toccare  per aprire la schermata delle impostazioni dei GIRI, toccare  quindi impostare le seguenti opzioni:


- **Numero di giri automatici:** toccare su + o - per selezionare il numero dei giri automatici da effettuare;
- **Impostazioni avanzate:**
  - **Limite perdita:** toccare il valore corrente del limite delle perdite, usare il tastierino numerico visualizzato sullo schermo per confermare la selezione (toccare  per

annullare e ricominciare); toccare  per chiudere il tastierino numerico senza confermare;

- **Stop in caso di vincita:** toccare il valore corrente, usare il tastierino numerico visualizzato sullo schermo per confermare la selezione (toccare  per annullare e ricominciare); toccare  per chiudere il tastierino numerico senza confermare;
- **Stop in caso di vincita di JACKPOT:** (solo per giochi con Jackpot Progressivo) - per abilitare questa impostazione, spostare l'interruttore laterale verso **On**; spostare su **Off** per disabilitarla.

Toccare **ATTIVARE** per chiudere la schermata di impostazione dei GIRI e far partire la funzione di auto










spin con i valori appena selezionati di puntata e dei giri automatici. Toccare  per chiudere la schermata delle impostazioni senza avviare la funzione dei giri automatici.


Per disattivare l'**Auto Spin** in un qualsiasi momento, sulla schermata principale del gioco toccare .

## 5. Altri tasti del gioco

### 5.1. Versione desktop










Sono disponibili i seguenti tasti:

	Cliccare per aprire la tabella vincite dove si possono trovare: <ul style="list-style-type: none"><li>• informazioni sui pagamenti ricevuti per le combinazioni vincenti, in gettoni;</li><li>• informazioni sulle funzioni speciali attive, sui simboli speciali e sul loro controvalore o benefici relativi;</li><li>• Le linee di gioco e le regole di base del gioco.</li></ul>
	(disponibile solo mentre i rulli girano) Cliccare questo tasto per fermare i rulli in anticipo.
	(disponibile solo nelle animazioni per la vincita) Cliccare questo tasto per ignorare le animazioni per la vincita.
	Nella parte inferiore sinistra della schermata del gioco, cliccare su questo pulsante per aprire il riquadro delle impostazioni.
 	Nella parte inferiore destra della schermata del gioco, cliccare su questo pulsante per accedere alla visualizzazione a schermo intero; per uscire da questa modalità, cliccare su  or premere ESC sulla tastiera.
	Nel pannello delle Impostazioni, cliccare sul pulsante per attivare/disattivare l'audio del gioco.
	(solo in modalità di gioco) Nel pannello Impostazioni, cliccare su questo pulsante per vedere la cronologia delle sessioni in una nuova finestra del browser.

	Nel riquadro delle impostazioni, cliccare su questo pulsante per chiudere il gioco e aprire la pagina iniziale del sito Web in una nuova finestra del browser.
<b>REGOLE</b>	Nella tabella vincite, cliccare su questo tasto per consultare le regole del gioco in una nuova finestra del browser.
<b>TURBO</b>	(disponibile solo in determinate giurisdizioni) Nella finestra delle impostazioni dei GIRI, spostare l'interruttore accanto all'opzione TURBO su <b>ON</b> per attivare la funzione per velocizzare il gioco (viene ridotto al minimo il tempo dei giri); spostare l'interruttore su <b>OFF</b> per disattivare la funzione.

## 5.2. Versione mobile

Sono disponibili i seguenti tasti:

	Nella schermata principale, toccare questo pulsante per aprire la schermata delle impostazioni. Toccare  per chiudere la schermata delle impostazioni.
	Nella schermata delle impostazioni, toccare questo pulsante per aprire la tabella vincite dove è possibile visualizzare: <ul style="list-style-type: none"> <li>• informazioni sui pagamenti ricevuti per le combinazioni vincenti, in gettoni;</li> <li>• informazioni sulle funzioni speciali attive, sui simboli speciali e sul loro controvalore o benefici relativi;</li> <li>• le linee di gioco e le regole di base del gioco.</li> </ul>
	Nella schermata delle impostazioni, toccare questo pulsante per aprire la schermata delle opzioni.
	Nella schermata delle opzioni, toccare questo pulsante per attivare/disattivare l'audio del gioco.
	(solo in modalità di gioco reale) Nella schermata delle impostazioni, toccare questo pulsante quindi toccare l'opzione <b>CRONOLOGIA</b> per visualizzare la cronologia di gioco in una nuova finestra del browser.
	Sulla schermata delle opzioni, toccare il tasto <b>Home</b> per chiudere il gioco e aprire il sito web home, nella stessa finestra del browser.
	(disponibile quando i rulli girano o quando la funzione del gioco automatico è attiva) Cliccare su questo pulsante per fermare il movimento rapido dei rulli o per interrompere la funzione del gioco automatico.
	(disponibile nelle animazioni per la vincita) Toccare questo tasto per ignorare le animazioni per la vincita.

<b>REGOLE</b>	Nella tabella vincite, toccare questo pulsante per consultare le regole del gioco in una nuova finestra del browser.
<b>TURBO</b>	(disponibile solo per determinate giurisdizioni) Nella schermata delle impostazioni dei GIRI, spostare l'interruttore visualizzato accanto all'opzione TURBO verso <b>ON</b> per attivare la funzione turbo, che accelera il gioco (il tempo di rotazione è ridotto al minimo); spostare l'interruttore su <b>OFF</b> per disattivarla.

### **RTP (Return To Player)**

96%.