

Regolamento Hot Spin Deluxe

Specifiche del gioco:

Tipo	Slot
Numero dei rulli	5
Numero di righe	3
Numero di linee	20 (valore non modificabile)
Numero di gettoni che è possibile puntare	20 (valore non modificabile)
Progressivo	No
Funzione Raddoppia	No
Funzione Gioco auto	Sì
Simboli Wild	Sì
Simboli moltiplicatori	No
Simboli Scatter	Sì (simbolo Bonus)
Round bonus	Sì
Free spins	Sì (Hot Spin)
Vincita istantanea	No
RTP (Return To Player)	96.00%

Il gioco si disconnette in caso di inattività per un determinato numero di minuti consecutivi (il numero varia a seconda delle leggi in vigore); la funzione di salvataggio della sessione salva l'avanzamento del gioco in modo che, quando il gioco viene ricaricato, riparta da dove era stato lasciato.

Nel caso in cui problemi tecnici interrompano il collegamento con il server di gioco, il gioco con cui si stava giocando viene salvato automaticamente e viene ricaricato quando si ristabilisce il collegamento con il server di gioco. Non è possibile ricollegarsi al server di gioco prima di 30 secondi dalla disconnessione.

Nota: In caso di malfunzionamento tutti i pagamenti e le giocate vengono annullati; tutte le puntate non ancora accettate vengono annullate, tutte le puntate in sospeso vengono rimborsate.

2. Come si gioca

Nota: se non si dispone di denaro sufficiente per una partita, la puntata può essere impostata al minimo grazie a una apposita finestra di dialogo.


Tutte le linee vincenti pagano da sinistra a destra. Le vincite su differenti linee vengono sommate. Viene pagata solo la vincita più alta di ogni linea. Le vincite del round Bonus vengono aggiunte alla vincita totale.


Nota: la funzione del gioco automatico non attiva automaticamente i Free Spin e richiede l'attivazione da parte del giocatore.

Sulla barra delle informazioni viene visualizzata la PUNTATA corrente, il SALDO e la VINCITA corrente nella tua valuta e il CREDITO in gettoni.

2.1. Versione desktop

Per giocare, segui questi passaggi:

1. Clicca su  e poi utilizza i tasti + e - per selezionare il valore del gettone.
Nota: la puntata totale, nella valuta prescelta, viene mostrata sopra il valore del gettone selezionato.





2. Clicca su  per puntare e far girare una volta i rulli.

Il totale vinto in gettoni, come da tabella vincite, viene visualizzato nella finestra a comparsa **Vincita**. Per ogni combinazione vincente, la vincita corrisponde a quanto descritto nella tabella vincite per tale combinazione vincente.

La vincita totale, nella valuta scelta, viene visualizzata sulla barra informazioni (VINCITA) e corrisponde al numero di gettoni moltiplicato per il valore degli stessi.

2.2. Versione mobile

Per giocare, segui questi passaggi:

1. Tocca  per aprire la schermata delle impostazioni.
2. Nella schermata delle impostazioni, tocca , quindi utilizza i pulsanti + e - per selezionare il valore dei gettoni. Tocca  per tornare alla schermata principale.
Nota: la puntata totale, nella valuta prescelta, viene mostrata sopra il valore del gettone selezionato.
3. Tocca il tasto  per far girare i rulli una volta.

Il totale vinto in gettoni, come da tabella vincite, viene visualizzato nella finestra a comparsa **Vincita**. Per ogni combinazione vincente, la vincita corrisponde a quanto descritto nella tabella vincite per tale combinazione vincente.

La vincita totale, nella valuta scelta, viene visualizzata sulla barra informazioni (VINCITA) e corrisponde al numero di gettoni moltiplicato per il valore degli stessi.

3. Simboli e funzioni speciali

3.1. Wild

Il simbolo **Wild** sostituisce qualsiasi altro simbolo, eccetto quello Bonus.

3.2. Hot Spin Bonus

3 simboli Bonus in qualsiasi posizione sui rulli 1, 3 e 5 attivano il round Hot Spin Bonus.

Nota: I simboli Bonus possono essere visualizzati solo sui rulli 1, 3 e 5.

Durante il round Hot Spin Bonus, la Hot Wheel interna assegna a caso fino a 15 Hot Spin (Free Spins) e la Hot Wheel esterna assegna a caso una delle seguenti funzioni speciali:

- **10 Wilds:** 10 Wild visualizzati a caso sui rulli durante ogni Hot Spin;
- **Wild Reels:** 1, 2 o 3 rulli a caso si trasformano in Wild Reel durante ogni Hot Spin;
- **In Sync:** 2 o 3 rulli a caso girano in sincrono durante ogni Hot Spin;
- **7 Wilds:** 7 Wild visualizzati a caso sui rulli durante ogni Hot Spin;
- **Mystery Symbols:** 6 posizioni casuali sui rulli si trasformeranno in posizioni Mystery Symbol e rimarranno tali fino alla fine degli Hot Spin correnti (ogni posizione dei Mystery Symbol avrà lo stesso simbolo alla fine degli Hot Spin);
- **Mega Reel:** i rulli 1, 2 e 3 o i rulli 2, 3 e 4 si trasformano in Mega Reel (lo stesso simbolo su ogni posizione sui rulli) durante ogni Hot Spin.
- **12 Mystery Symbols:** 12 posizioni casuali sui rulli si trasformeranno in posizioni Mystery Symbol e rimarranno tali fino alla fine degli Hot Spin correnti (ogni posizione dei Mystery Symbol avrà lo stesso simbolo alla fine degli Hot Spin);
- **Super Wild Reels:** Da 3 a 5 rulli a caso si trasformano in Wild Reel durante ogni Hot Spin;
- **Super In Sync:** 3, 4 o 5 rulli a caso girano in sincrono durante ogni Hot Spin;
- **5 Wilds:** 5 Wild visualizzati a caso sui rulli durante ogni Hot Spin;
- **8 Mystery Symbols:** 8 posizioni casuali sui rulli si trasformeranno in posizioni Mystery Symbol e rimarranno tali fino alla fine degli Hot Spin correnti (ogni posizione dei Mystery Symbol avrà lo stesso simbolo alla fine degli Hot Spin);
- **Ultra Reel** - l'intera serie di rulli diventa ultra;

Nota: Durante il round Hot Spin Bonus, non è possibile modificare il valore dei gettoni. Le vincite del round Bonus Hot Wheel sono aggiunte alle vincite totali.

Free Spins: Giri gratuiti.

3.3. Mystery Symbol

A caso, 6, 8 o 12 posizioni casuali sui rulli verranno sostituite dallo stesso simbolo.

3.4. Random Wild

A caso, 5, 7 o 10 posizioni casuali sui rulli verranno sostituite da Wild.

3.5. Mega Reel

A caso, i rulli da 1 a 3 o i rulli da 2 a 4 si trasformano in simboli mega.

3.6. In-Sync Reel

A caso, 2 o 3 rulli girano in sincrono e si fermano sullo stesso simbolo. Super In-Sync fa girare 3, 4 o 5 rulli assieme.

3.7. Wild Reels

A caso, 1, 2 o 3 rulli casuali si trasformano in Wild Reel. Super Wild Reels offre da 3 a 5 rulli Wild a ogni giro.

3.8. Ultra Reels

A caso, l'intera serie di rulli si trasforma in simboli ultra.

3.9. Hot Spin Deluxe

A caso, un giro standard può trasformarsi in un Hot Spin con una delle funzioni speciali descritte nella sezione **3.2. Bonus Hot Wheel**.


3.10. Hot Spin Deluxe Multipliers



A caso, qualsiasi giro della ruota può rivelare un moltiplicatore che moltiplica qualsiasi funzione Hot Spin descritta nella sezione **3.2. Hot Wheel Bonus** fino a x10.



4. Funzione Auto Gioco

Le impostazioni di limitazione delle perdite consentono di fermare automaticamente la funzione di Auto Gioco, quando il limite selezionato, più le vincite totali, meno le puntate totali, è inferiore a 0.

4.1. Versione desktop

Cliccare sul tasto **AUTO GIOCO**  per aprire la finestra di impostazione dei GIRI, dove è possibile impostare quanto segue:



- **Numero di giri automatici:** cliccare su + o - per selezionare il numero dei giri automatici da effettuare;
- **Impostazioni avanzate:**
 - **Limite perdita:** cliccare il valore corrente del limite delle perdite, usare il tastierino numerico visualizzato sullo schermo per confermare la selezione (cliccare su  per annullare e ricominciare); cliccare su  per chiudere il tastierino numerico senza confermare;





- **Stop in caso di vincita:** cliccare il valore corrente, usare il tastierino numerico visualizzato sullo schermo per confermare la selezione (cliccare su  per annullare e ricominciare); cliccare su  per chiudere il tastierino numerico senza confermare;
- **Stop in caso di vincita di JACKPOT:** (solo per giochi con Jackpot Progressivo) - per abilitare questa impostazione, spostare l'interruttore laterale verso **On**; spostare su **Off** per disabilitarla.


Cliccare su **ATTIVARE** per chiudere la finestra di impostazione dei GIRI e far partire la funzione di Auto Gioco con i valori appena selezionati di puntata e dei giri automatici. Cliccare su qualsiasi area all'esterno della finestra delle impostazioni per chiudere senza avviare la funzione dei giri automatici.


Cliccare il tasto **STOP AUTO GIOCO**  per disattivare la funzione Auto Gioco in qualsiasi momento.

4.2. Versione mobile

Toccare  per aprire la schermata delle impostazioni dei GIRI, toccare  quindi impostare le seguenti opzioni:

- **Numero di giri automatici:** toccare su + o - per selezionare il numero dei giri automatici da effettuare;
- **Impostazioni avanzate:**
 - **Limite perdita:** toccare il valore corrente del limite delle perdite, usare il tastierino numerico visualizzato sullo schermo per confermare la selezione (toccare  per annullare e ricominciare); toccare  per chiudere il tastierino numerico senza confermare;
 - **Stop in caso di vincita:** toccare il valore corrente, usare il tastierino numerico visualizzato sullo schermo per confermare la selezione (toccare  per annullare e ricominciare); toccare  per chiudere il tastierino numerico senza confermare;
 - **Stop in caso di vincita di JACKPOT:** (solo per giochi con Jackpot Progressivo) - per abilitare questa impostazione, spostare l'interruttore laterale verso **On**; spostare su **Off** per disabilitarla.












Toccare **ATTIVARE** per chiudere la schermata di impostazione dei GIRI e far partire la funzione di Auto Gioco con i valori appena selezionati di puntata e dei giri automatici. Toccare  per chiudere la schermata delle impostazioni senza avviare la funzione dei giri automatici.

Per disattivare l'**Auto Gioco** in un qualsiasi momento, sulla schermata principale del gioco toccare .

5. Altri tasti del gioco




5.1. Versione desktop







Sono disponibili i seguenti tasti:

	<p>Cliccare per aprire la tabella vincite dove si possono trovare:</p> <ul style="list-style-type: none"> ● informazioni sui pagamenti ricevuti per le combinazioni vincenti, in gettoni; ● informazioni sulle funzioni speciali attive, sui simboli speciali e sul loro controvalore o benefici relativi; ● Le linee di gioco e le regole di base del gioco.
	(disponibile solo mentre i rulli girano) Cliccare questo tasto per fermare i rulli in anticipo.
	(disponibile solo nelle animazioni per la vincita) Cliccare questo tasto per ignorare le animazioni per la vincita.
	Nella parte inferiore sinistra della schermata del gioco, cliccare su questo pulsante per aprire il riquadro delle impostazioni.
	Nella parte inferiore destra della schermata del gioco, cliccare su questo pulsante per accedere alla visualizzazione a schermo intero; per uscire da questa modalità  , cliccare su  or premere ESC sulla tastiera.
	Nel pannello delle Impostazioni, cliccare sul pulsante per attivare/disattivare l'audio del gioco.
	(solo in modalità  di gioco) Nel pannello Impostazioni, cliccare su questo pulsante per vedere la cronologia delle sessioni in una nuova finestra del browser.
	Nel riquadro delle impostazioni, cliccare su questo pulsante per chiudere il gioco e aprire la pagina iniziale del sito Web in una nuova finestra del browser.
REGOLE	Nella tabella vincite, cliccare su questo tasto per consultare le regole del gioco in una nuova finestra del browser.
TURBO	(disponibile solo in determinate giurisdizioni) Nella finestra delle impostazioni dei GIRI, spostare l'interruttore accanto all'opzione TURBO su ON per attivare la funzione per velocizzare il gioco (viene ridotto al minimo il tempo dei giri); spostare l'interruttore su OFF per disattivare la funzione.

5.2. Versione mobile

Sono disponibili i seguenti tasti:

	Nella schermata principale, toccare questo pulsante per aprire la schermata delle impostazioni. Toccare  per chiudere la schermata delle impostazioni.
	<p>Nella schermata delle impostazioni, toccare questo pulsante per aprire la tabella vincite dove è possibile visualizzare:</p> <ul style="list-style-type: none"> ● informazioni sui pagamenti ricevuti per le combinazioni vincenti, in gettoni; ● informazioni sulle funzioni speciali attive, sui simboli speciali e sul loro controvalore o benefici relativi; ● le linee di gioco e le regole di base del gioco.

	Nella schermata delle impostazioni, toccare questo pulsante per aprire la schermata delle opzioni.
	Nella schermata delle opzioni, toccare questo pulsante per attivare/disattivare l'audio del gioco.
	(solo in modalità di gioco reale) Nella schermata delle impostazioni, toccare questo pulsante quindi toccare l'opzione CRONOLOGIA per visualizzare la cronologia di gioco in una nuova finestra del browser.
	Sulla schermata delle opzioni, toccare il tasto Home per chiudere il gioco e aprire il sito web home, nella stessa finestra del browser.
	(disponibile quando i rulli girano o quando la funzione del gioco automatico è attiva) Cliccare su questo pulsante per fermare il movimento rapido dei rulli o per interrompere la funzione del gioco automatico.
	(disponibile nelle animazioni per la vincita) Toccare questo tasto per ignorare le animazioni per la vincita.
REGOLE	Nella tabella vincite, toccare questo pulsante per consultare le regole del gioco in una nuova finestra del browser.
TURBO	(disponibile solo per determinate giurisdizioni) Nella schermata delle impostazioni dei GIRI, spostare l'interruttore visualizzato accanto all'opzione TURBO verso ON per attivare la funzione turbo, che accelera il gioco (il tempo di rotazione è ridotto al minimo); spostare l'interruttore su OFF per disattivarla.