

## Regolamento Fattoria

### STRUTTURA DEL GIOCO

Il gioco si attiva alla pressione del tasto "GIRA" consumando un credito pari al valore della PUNTATA di gioco = puntata per linea(BET) \* linee di gioco puntate(LINEE).

Il CREDITO del giocatore dovrà essere sempre superiore o uguale alla PUNTATA DI GIOCO.

Prima dell'inizio della partita sarà possibile:

- Accedere alla pagina "TABELLA DI PAGAMENTO"
- Accedere alla pagina "REGOLE DEL GIOCO"
- Impostare il Bet di Linea
- Abilitare l'AUTOPLAY
- Attivare la modalità di Gioco TURBO (VELOCE)
- Iniziare la partita attraverso la pressione del tasto "GIRA"

### FINE PARTITA

La partita si conclude al termine di un giro di rulli se non si verificano le condizioni per l'ingresso nella modalità FREEGAME, oppure dopo aver completato la modalità di gioco FREEGAME precedentemente ottenuta.

### TASTO MENU' (versione mobile)

Il tasto menù permette di impostare alcune opzioni prima di iniziare la partita dai menù:

- PUNTATA DI GIOCO
- IMPOSTAZIONI GENERALI: FULLSCREEN, AUDIO, VIBRAZIONE.
- IMPOSTAZIONI GIOCO: FASTPLAY, AUTOPLAY.

Inoltre permette di accedere alla visualizzazione delle seguenti pagine:

- TABELLA DI PAGAMENTO: tabella dei pagamenti e linee di pagamento
- REGOLE: regole specifiche del gioco
- CRONOLOGIA DI GIOCO: consente di rivedere le partite giocate nella sessione corrente e le schermate di gioco di ogni partita giocata, in particolare dell'ultima.
- GUIDA GENERALE: contiene la lista delle funzionalità di gioco e delle relative icone, inoltre nel caso di versione desktop anche le relative combinazioni di tasti associati
- BACK: consente di ritornare al gioco.

### MODALITA' TURBO (FASTPLAY)

Attivando la modalità turbo l'esito delle giocate verrà mostrato più rapidamente rispetto alle impostazioni predefinite.



### MODALITA' AUTOMATICA (AUTOPLAY)


Durante la modalità di gioco automatico che si abilita tramite la pressione del tasto "AUTOPLAY" i rulli continueranno a girare in automatico fino a che il giocatore non decide di disabilitarla premendo il pulsante "STOP AUTO" oppure fino al numero di partite impostate per l'AUTOPLAY.

Nella modalità Mobile la modalità di gioco automatico si può attivare e disattivare tramite la pressione del pulsante "AUTOPLAY" (tasto triangolare nel menù di scelta rapida selezionabile dall'apertura del pulsante principale).

Per impostare la modalità di gioco automatico con un numero di partite specifico sarà necessario entrare nel menù IMPOSTAZIONI GIOCO: AUTOPLAY, e scegliere il numero di partite che si desiderano effettuare. Ritornando poi al gioco sarà visibile sul pulsante principale del gioco l'icona dell'impostazione AUTOPLAY (TRIANGOLO) e quante partite sono state impostate. A questo punto basta premere il pulsante "principale" e i rulli gireranno in automatico fino al numero di partite impostato.

Al centro del pulsante "principale" di gioco man mano che le partite vengono svolte verranno indicate le partite mancanti per terminare la modalità di gioco AUTOPLAY, se non la si interrompe prima premendo il pulsante AUTOPLAY.

	x5	500			x5	400
	x4	125			x4	100
	x3	25			x3	25
	x5	300			x5	250
	x4	75			x4	50
	x3	15			x3	15
	x5	200			x5	150
	x4	40			x4	30
	x3	10			x3	10
	x5	100			x5	75
	x4	20			x4	15
	x3	5			x3	3
	x5	50				

	x4	10	
	x3	2	

### SIMBOLI SPECIALI



Il WILD sostituisce tutti i simboli eccetto il simbolo SCATTER.



Con 3, 4 o 5 simboli SCATTER sui rulli, in qualsiasi posizione, si attiva la modalità FREEGAME e si ottiene una vincita come di seguito riportato.

x5	50	20 GIRI GRATIS
x4	5	10 GIRI GRATIS
x3	1	5 GIRI GRATIS

Le vincite sul simbolo SCATTER vengono moltiplicate per la puntata totale.

### TABELLA DI PAGAMENTO

I valori indicati in tabella devono essere moltiplicati per la puntata su ciascuna linea vincente.

Combinazioni di soli WILD su linea vincente pagano come il simbolo massimo.

Le vincite sul simbolo SCATTER vengono moltiplicate per la puntata totale.

Esempi:

- Puntata di Gioco 2,00€ data da: Numero di linee=20\*Puntata per linea=0,10€

Combinazione vincente di 4 simboli A su una linea di puntata: Vincita 30\*0,10=3,00€.

- Puntata di Gioco 10,00€ data da: Numero di linee=20\*Puntata per linea=0,50€

Combinazione vincente di 4 simboli A su una linea di puntata: Vincita 30\*0,50=15,00€.

### LINEE DI PAGAMENTO

Una linea è vincente se i simboli presenti da sinistra verso destra a partire dal primo rullo costituiscono una sequenza vincente prevista.

Ogni linea vincente verrà pagata soltanto una volta, abbinandola alla combinazione più favorevole tra tutte quelle possibili.

La vincita sulla linea si ottiene moltiplicando l'importo puntato sulla linea per il valore corrispondente nella tabella di pagamento.

Le vincite ottenute su più linee di puntata si sommano.

### SIMBOLI SPECIALI

#### SIMBOLO SCATTER

- Durante la modalità BASEGAME 3, 4, 5 simboli SCATTER sui rulli, in qualsiasi posizione, attivano la modalità di gioco FREEGAME.

- Durante la modalità FREEGAME un'ulteriore combinazione di simboli SCATTER dà diritto all'aggiunta di nuovi "Giri Gratis".
- Combinazioni di 3, 4 e 5 simboli SCATTER pagano in qualsiasi posizione come da TABELLA DI PAGAMENTO.

### COMBINAZIONI PARTICOLARI

Combinazioni di soli WILD, su linea vincente pagano come il simbolo massimo.

Per combinazioni di soli WILD, si intendono 5 WILD oppure un numero inferiore di WILD seguito dal simbolo SCATTER.

#### Esempio:

Partita con puntata per linea di 0,01€ e Numero di Linee scelte = 20

Vincite ottenute:

- Linea 3 [simbolo WILD x3] Vincita 0,25€
- Linea 9 [simbolo S5 x3] Vincita 0,10€
- Linea 11 [simbolo S7 x3] Vincita 0,15€

### SCHERMATA DI GIOCO PRINCIPALE

I display sempre presenti durante il gioco sono: CREDITI, PUNTATA; mentre il display VINCITA viene visualizzato solo in caso di vincita. A fine partita, ovvero nel momento in cui la vincita viene effettivamente aggiunta ai crediti, il testo "VINCITA" viene sostituito da "RITIRATO".

Al termine del giro dei rulli possono verificarsi diverse situazioni:

- Sono presenti 3, 4, 5 simboli "SCATTER" sui rulli, si attiva la modalità "FREEGAME", dando diritto rispettivamente a 5, 10, 20 "Giri Gratis".
- Sono presenti una o più configurazioni vincenti: viene evidenziata la/le combinazione/i vincente/i (3 o più simboli uguali consecutivi) e il valore della vincita viene mostrato al centro della schermata.
- Non sono presenti configurazioni vincenti, la partita termina.

### FREEGAME

Il gioco si attiva se al termine del giro dei rulli sono presenti 3, 4 o 5 simboli "SCATTER" sui rulli, dando diritto ad effettuare rispettivamente 5, 10, 20 GIRI GRATIS mantenendo invariata la puntata di gioco della partita.

Durante i FREEGAME, i rulli cambieranno colore di sfondo diventando color "Marrone"; e sarà visualizzato il numero dei FREEGAME ancora disponibili, al centro del tasto "principale".

Durante i "Giri Gratis", una nuova combinazione di simboli "SCATTER" dà diritto ad ulteriori "Giri Gratis".

Ogni giro di rulli non consumerà "credito", ma esclusivamente "FREEGAME". Questa modalità di gioco ha termine quando il numero di "FREEGAME" è pari a 0. Le vincite accumulate durante i giri gratis costituiranno la vincita totale dei FREEGAME.

### DISCONNESSIONE DAL GIOCO

In caso di disconnessione durante l'esecuzione di una partita e prima della sua conclusione, il gioco prevede il ripristino della fase del gioco nel punto in cui la stessa si è interrotta, mantenendo inalterati crediti e eventuali vincite ottenute fino a quel momento.

#### NOTE

- Se una partita non conclusa rimane inattiva per più di 7 giorni verrà interrotta automaticamente dal sistema accreditando le eventuali vincite ottenute fino a quel momento.

#### MALFUNZIONAMENTI DEL GIOCO

In caso di malfunzionamento dell'hardware o del software di gioco le puntate piazzate verranno rimborsate e le eventuali vincite verranno annullate.

#### PERCENTUALE DI RESTITUZIONE

Il valore dell'RTP teorico calcolato su base statistica è pari al 96,15% (rapporto tra totale vincite unitarie e totale puntate effettuate).

#### GUIDA GENERALE

Elenco delle funzionalità, delle icone e delle combinazioni di tasti associati (~).

(~) - La combinazione di tasti associati è valida solo in versione Desktop

#### FUNZIONALITÀ DEL GIOCO

ICONA	FUNZIONE	DESCRIZIONE FUNZIONE	TASTO (~)
	PUNTATA DI GIOCO	Cambia la Puntata di gioco	
	GIRA	Inizia una nuova partita	SPACE
	STOP	Ferma giro di rulli (e autoplay)	SPACE
	INCASSA	Incassa la vincita della partita	SPACE
	AUTOPLAY	Modalità di gioco automatico (ON/OFF)	
	TURBO	Modalità di Gioco veloce	

## 1.2 Funzionalità Generali

\* Icone presenti solo nella versione “mobile”

ICONA	FUNZIONE	DESCRIZIONE FUNZIONE	TASTO (~)
	HOMEPAGE	Ritorna alla pagina iniziale	
	MENU*	Apri il Menù principale	
	BACK*	Ritorna alla schermata precedente	
	IMPOSTAZIONI GENERALI*	Visualizza le impostazioni generali	
	AUDIO	Audio (ON/OFF)	
	FULL SCREEN	Full Screen (ON/OFF)	F
	VIBRAZIONE*	Vibrazione (ON/OFF)	
	IMPOSTAZIONI DI GIOCO*	Visualizza le impostazioni di gioco	
	TABELLA DI PAGAMENTO	Visualizza la Tabella di pagamento	
	REGOLE DEL GIOCO	Visualizza le Regole del gioco	
	CRONOLOGIA DI GIOCO	Visualizza la Cronologia partite	
	HELP	Visualizza la Guida	

## Terminologia

<b>LINEE</b>	Numero di Linee
<b>BET</b>	Puntata di Linea
<b>PUNTATA</b>	Puntata Totale di gioco

## REQUISITI MINIMI

### REQUISITI MINIMI PER LA VERSIONE DESKTOP

<b>Piattaforma</b>	<b>Sistemi Operativi</b>	<b>Browser</b>
Windows	Windows XP Professional Windows 7 Professional Windows 10 Pro	Internet Explorer 11 e superiore Microsoft Edge 40 e superiore Mozilla Firefox 58 e superiore Google Chrome 49 e superiore Opera 47 e superiore Vivaldi 1.11 e superiore
Mac OS	Mac OS X 10.6.8 Mac OS X 10.11.6	Mozilla Firefox 58 e superiore Google Chrome 49 e superiore Safari 10.1 e superiore (su OS X 10.11.6)

### 1.3 REQUISITI MINIMI PER LA VERSIONE MOBILE

<b>Piattaforma</b>	<b>Sistemi Operativi</b>	<b>Browser</b>
Android	Android 5.01 e superiori	Mozilla Firefox 58 e superiore Google Chrome 59 e superiore Samsung Internet Browser
iOS	iOS 9.3.5 iOS 10.3.3	Safari