



Regolamento El Dorado Infinity Reels TM

El dorado Infinity Reels è una slot innovativa con nuovi meccanismi di gioco.

Il giocatore inizia con 3 rulli x 4 file. Nuovi rulli possono essere aggiunti all'infinito; ogni nuovo rullo aumenta il moltiplicatore per tutte le vincite dei simboli.

A ogni giro possono essere aggiunti nuovi rulli per ottenere vincite più ricche e avere la possibilità di raggiungere il Jackpot. Sul 15o rullo, al giocatore viene assegnato il Premio Jackpot pari a 888 volte la puntata totale

Ritorno Teorico Per Il Giocatore: 95,51 % a 96,54%

REGOLE

WILD

Il WILD NATIVO sostituisce tutti i simboli, tranne il simbolo TEMPIO.

SCATTER

Ogni vincita del simbolo TEMPIO attiva i Giri Gratis.

IL SIMBOLO PAGA

I simboli pagano da sinistra a destra, tranne il simbolo TEMPIO (che paga in qualsiasi direzione), laddove il numero di simboli partecipanti sia superiore o uguale a 5.

I pagamenti dei simboli sono calcolati come la quantità di simboli partecipanti moltiplicata per il valore del simbolo come indicato nella tabella dei pagamenti.

Le vincite sono moltiplicate per il valore del gettone.

INFINITY REELS

Tutti i giri iniziano con 3 rulli.

A ogni giro, se il rullo più a destra migliora una combinazione di simboli, viene aggiunto un ulteriore rullo sulla destra.

Viene fatto girare il nuovo rullo e se quest'ultimo migliora nuovamente una combinazione di simboli, viene aggiunto un altro rullo e così via.

Le vincite sono calcolate quando non vengono più aggiunti ulteriori rulli.

Non è previsto alcun limite alla quantità di rulli che può essere aggiunta.

Moltiplicatore Dei Simboli

Il Moltiplicatore dei Simboli viene applicato a tutte le vincite dei simboli.

A ogni nuova partita, il Moltiplicatore dei Simboli parte da 1.

Nella partita principale, il Moltiplicatore dei Simboli aumenta di 1 ogni volta che viene aggiunto un nuovo rullo.

Nei Livelli 1, 2, 3 e 4 dei Giri Gratis, il Moltiplicatore dei Simboli aumenta rispettivamente di 1, 2, 3 e 4 ogni volta che viene aggiunto un nuovo rullo.

Il Moltiplicatore dei Simboli parte da 1 all'inizio dei Giri Gratis, durante i quali non viene però azzerato.

Non è previsto alcun limite per il Moltiplicatore dei Simboli.

JACKPOT

Viene assegnato un premio pari a 888x la puntata totale per ogni giro durante il quale vengono aggiunti almeno 12 rulli.

Il Moltiplicatore dei Simboli non viene applicato alle vincite Jackpot.

Giri Gratuiti!

Ogni vincita del simbolo TEMPIO attiva i Giri Gratis.

Sono presenti quattro Livelli di Giri Gratis.

Al momento della prima attivazione, al giocatore viene assegnato il Livello 1 dei Giri Gratis.

Il giocatore ha la possibilità di CONSERVARE, SCOMMETTERE o GIOCARE l'attuale Livello dei Giri Gratis.

Se il giocatore sceglie l'opzione CONSERVARE, il gioco ritorna alla partita principale; la volta successiva in cui vengono attivati i Giri Gratis, il livello è aumentato di 1 e le opzioni CONSERVARE/SCOMMETTERE/GIOCARE sono rese di nuovo disponibili.

Se il giocatore sceglie l'opzione SCOMMETTERE, viene girata la Ruota della Scommessa. Se la freccia indica un Settore Verde, il Livello dei Giri Gratis sarà aumentato di 1 e il giocatore potrà scegliere se SCOMMETTERE di nuovo o CONSERVARE/GIOCARE. Se la freccia indica un Settore Non Verde, il gioco ritorna alla partita principale e tutti i Livelli dei Giri Gratis accumulati vengono persi.

Se il giocatore sceglie l'opzione GIOCARE, riceve 10 Giri Gratis, che vengono giocati all'attuale Livello dei Giri Gratis.

Se il giocatore raggiunge il Livello 4 dei Giri Gratis (tramite SCOMMETTERE o CONSERVARE e attivare), viene selezionata automaticamente l'opzione GIOCARE.

Nei Livelli 1, 2, 3 e 4 dei Giri Gratis, il Moltiplicatore dei Simboli aumenta rispettivamente di 1, 2, 3 e 4 ogni volta che viene aggiunto un nuovo rullo.

Il Livello dei Giri Gratis viene resettato dopo che tutti i giri sono stati completati.

Ogni vincita del simbolo TEMPIO durante i Giri Gratis assegna 4 giri aggiuntivi.

I Giri Gratis sono giocati con la stessa puntata del giro attivante.

I Livelli dei Giri Gratis vengono accumulati per livello di puntata.

REGOLE DEL GIOCO

20 gettoni per giocare.

I simboli pagano da sinistra a destra, tranne il simbolo TEMPIO (che paga in qualsiasi direzione), laddove il numero di simboli partecipanti sia superiore o uguale a 5.

Tutti i simboli pagano come Scatter.

I pagamenti dei simboli sono calcolati come la quantità di simboli partecipanti moltiplicata per il valore del simbolo come indicato nella tabella dei pagamenti.

Le vincite sono moltiplicate per il valore del gettone.

Le vincite simultanee per simboli diversi sono sommate.





Il WILD NATIVO sostituisce tutti i simboli, tranne il simbolo TEMPIO.

I malfunzionamenti annullano tutti i pagamenti e le giocate.

Come giocare

Scegli l'importo della puntata e premi il tasto Gira.

	Tasto Gira Piazza una puntata basata sulle linee selezionate al momento e sulla puntata per linea e poi gira i rulli.
	Tasto Menu Apre una finestra in cui il giocatore può visualizzare informazioni sulle pagine, accedere alla lobby, modificare le puntate, configurare il gioco automatico e regolare le impostazioni di gioco. L'impostazione predefinita è sulle pagine informative.
	Misuratore del saldo Visualizza il saldo corrente del giocatore
	Misuratore della puntata totale Visualizza l'importo totale puntato
	Misuratore della vincita Visualizza l'importo corrente della vincita
	Tasto Informazioni Visualizza le pagine informative
	Tasto Ritorna al gioco Ritorna al gioco di base.
	Tasto Home Ritorna alla lobby del casinò. Configurabile per operatore.
	Tasto Gioco automatico Apre la finestra di configurazione Gioco automatico in cui il giocatore può selezionare il numero desiderato di giocate automatiche e

	cominciare il gioco automatico.
	<p>Tasto Ferma il gioco automatico</p> <p>Ferma il gioco automatico. Il numero di giocate automatiche residue viene mostrato sul tasto</p>
	<p>Tasto Impostazioni di puntata</p> <p>Apre la finestra Configurazione della puntata in cui il giocatore può selezionare l'importo desiderato per la puntata.</p>
	<p>Tasto Impostazioni di gioco</p> <p>Apre la finestra di Configurazione delle impostazioni di gioco in cui il giocatore può regolare le impostazioni seguenti:</p> <ul style="list-style-type: none"> - Attivare o disattivare gli effetti sonori - Attivare o disattivare la musica di sottofondo (gli effetti sonori rimangono attivi) - Attivare o disattivare la modalità a schermata intera - Attivare o disattivare la modalità per mancini
	<p>Tasti Audio</p> <p>Attivano e disattivano rispettivamente gli effetti sonori.</p>

Scorciatoie dalla tastiera

Barra spaziatrice: La pressione della barra spaziatrice avvia il Giro.

GIOCO AUTO

Consente di disputare le normali giocate in modo automatico e consecutivo per un certo numero di giri. Le opzioni per i giri vanno da 10 a 100 giri.