

## Regolamento BoomShakalaka

### PANORAMICA:

L'obiettivo è ottenere una combinazione vincente su una linea vincente sui rulli.

### SPECIFICHE DI GIOCO:

TIPO	SLOT
NUMERO DI RULLI	5
NUMERO DI RIGHE	3
NUMERO DI LINEE	25
PUNTATA MASSIMA CHE PUOI SCOMMETTERE PER LINEA	20
PROGRESSIVO	No
FUNZIONE SCOMMETTI	No
FUNZIONE GIOCO AUTOMATICO	Si
SIMBOLI IN ESPANSIONE	NO
SIMBOLI MOLTIPLICATORE	NO
FUNZIONE 2-WAY-PAY	NO
ROUND BONUS	NO
GIRI GRATUITI	Si
RTP	95.85%
JACKPOT (MYSTERY)	SI


Verrai disconnesso dal gioco in caso di inattività per un numero di minuti consecutivi specifico (che varia a seconda della giurisdizione); la funzione di recupero della sessione salverà l'avanzamento del gioco in modo che, al caricamento successivo della partita, potrai proseguire dal momento dell'interruzione.

In caso di difficoltà tecniche legate alla perdita della connessione con il server di gioco, la partita in corso viene salvata automaticamente e sarà quindi ricaricata alla connessione successiva con il server di gioco.

**Nota:** in caso di malfunzionamento, saranno annullati tutti i pagamenti e tutte le giocate; viene annullata qualsiasi puntata non ancora accettata e vengono restituite le somme puntate per le scommesse non ancora definite.

### COME GIOCARE – VERSIONE DESKTOP E DISPOSITIVI MOBILI

Per giocare, segui questa procedura:

- Seleziona la puntata per linea e il numero di linee
- Il totale della puntata, è mostrata nel riquadro della **PUNTATA**
- Clicca  per piazzare la puntata per far girare i rulli una volta.
- Tutte le linee vincenti pagano da sinistra a destra e da destra a sinistra.
- Solo la più alta combinazione vincente su ogni linea selezionata viene pagata.

L'importo totale vinto, secondo la tabella dei pagamenti, viene visualizzato nella finestra **VINCITA**. Per ogni combinazione vincente, l'importo vinto è quello mostrato nella tabella dei pagamenti per quella combinazione vincente moltiplicato per il moltiplicatore per linea.

L'importo totale vinto, nella tua valuta, è mostrato nella barra delle informazioni **VINCITA**

## **FUNZIONI E SIMBOLI SPECIALI**

### **Catpot**

- Colpisci 3 o più simboli Catpot per saccheggiare il catpot corrispondente. Più grande è il palo, più grandi sono i catpot


### **Free Spins**

- I free spins vengono attivati da **3 SCATTER**

## **FUNZIONE GIOCO AUTOMATICO**

### **Versione Desktop e dispositivi mobili:**

Clicca il pulsante  per aprire la finestra **IMPOSTAZIONI GIRO AUTO** dove potrai impostare le seguenti:

- Numero di giocate.
- Linee.
- Puntata per linea.
- Per cominciare, clicca il pulsante **ACCETO**.
- Clicca il pulsante  per interrompere la funzione gioco in qualsiasi momento.

### **ALTRI PULSANTI DI GIOCO:**



Piazzare la puntata.



Ferma velocemente i rulli.



Attiva la puntata massimo possibile.



Scegli le possibilità puntate automatiche



Disattiva la musica relativa al gioco.



Disattiva i suoni del gioco.




Informazione e regole di gioco sulle eventuali funzioni speciali o sui simboli con i relativi pagamenti o i premi specifici.



Tabella dei pagamenti e le linee di punta.



Informazione sulle linee di gioco e possibili combinazioni.



Ritornare al giocare.



Chiudere il gioco.