

Regolamento Book of Immortals

Regole del Gioco

1. Introduzione

L'obiettivo del gioco è ottenere una combinazione vincente su una linea vincente sui rulli.

Specifiche del gioco:

Tipo	Slot
Numero dei rulli	5
Numero di righe	3
Numero di linee	10 (fisse)
Numero di gettoni che è possibile puntare	1 per linea (valore non modificabile)
Progressivo	No
Funzione Raddoppia	No
Funzione Gioco auto	Sì
Simboli Wild	Sì
Simboli moltiplicatori	No
Simboli Scatter	Sì (Wild)
Turno Bonus	No
Free Spin	Sì
Vincita istantanea	No
RTP (Return To Player)	96,31%

Il gioco si disconnette in caso di inattività per un determinato numero di minuti consecutivi (il numero varia a seconda delle leggi in vigore); la funzione di salvataggio della sessione salva l'avanzamento del gioco in modo che, quando il gioco viene ricaricato, riparta da dove era stato lasciato.

Nel caso in cui problemi tecnici interrompano il collegamento con il server di gioco, il gioco con cui si stava giocando viene salvato automaticamente e viene ricaricato quando si ristabilisce il collegamento con il server di gioco. Non è possibile ricollegarsi al server di gioco prima di 30 secondi dalla disconnessione.

Nota: In caso di malfunzionamento tutti i pagamenti e le giocate vengono annullati; tutte le puntate non ancora accettate vengono annullate, tutte le puntate in sospeso vengono rimborsate.

2. Come si gioca

Nota: se non si dispone di denaro sufficiente per un gioco, la puntata può essere impostata al minimo grazie a una apposita finestra di dialogo.



Tutte le linee vincenti pagano da sinistra a destra. Le vincite su differenti linee vengono sommate. Viene pagata solo la vincita più alta di ogni linea. Le vincite dei Free Spin vengono sommate alla vincita totale.

La funzione Auto Spin non fa partire automaticamente i Free Spins, è richiesto l'intervento del giocatore.

Sulla barra informazioni viene visualizzata la PUNTATA attiva, il SALDO e le VINCITE correnti, nella propria valuta, oltre al CREDITO in gettoni.

2.1. Versione desktop

Per giocare, seguire questi passaggi:





1. Fare clic su  quindi utilizzare i pulsanti + e - per selezionare il valore del gettone.
2. **Nota:** la puntata totale, nella valuta prescelta, viene mostrata sopra il valore del gettone selezionato.
3. Cliccare su  per puntare e far girare una volta i rulli.

Il totale vinto in gettoni, come da tabella vincite, viene visualizzato nella finestra a comparsa **Vincita**. Per ogni combinazione vincente, la vincita corrisponde a quanto descritto nella tabella vincite per tale combinazione vincente.

La vincita totale, nella valuta scelta, viene visualizzata sulla barra informazioni (VINCITA) e corrisponde al numero di gettoni moltiplicato per il valore degli stessi.

2.2. Versione mobile

Per giocare, seguire questi passaggi:

1. Toccare  per aprire la schermata delle impostazioni.
2. Nella schermata delle impostazioni, toccare , quindi utilizzare i pulsanti + e - per selezionare il valore gettoni. Toccare  per tornare alla schermata principale.
3. **Nota:** la puntata totale, nella valuta prescelta, viene mostrata sopra il valore del gettone selezionato.
4. Toccare il pulsante  per far girare i rulli una volta.

Il totale vinto in gettoni, come da tabella vincite, viene visualizzato nella finestra a comparsa **Vincita**. Per ogni combinazione vincente, la vincita corrisponde a quanto descritto nella tabella vincite per tale combinazione vincente.

La vincita totale, nella valuta scelta, viene visualizzata sulla barra informazioni (VINCITA) e corrisponde al numero di gettoni moltiplicato per il valore degli stessi.

3. Simboli e funzioni speciali

3.1. Wild

Il simbolo **Wild** sostituisce tutti gli altri simboli per formare combinazioni vincenti e agisce anche come Scatter.

Nota: se nella tabella dei pagamenti non vengono visualizzati i pagamenti specifici per il Wild, una combinazione formata esclusivamente da Wild pagherà solo come il simbolo di pagamento più alto, se tale combinazione è quella vincente più alta su una linea.

3.2. Scatter

Tre o più simboli Scatter in qualsiasi posizione sui rulli, attivano 10 Free Spin e pagano anche un importo definito in gettoni, secondo la tabella dei pagamenti.

3.3. Free Spins

Durante i Free Spins, un rullo orizzontale viene visualizzato sui cinque rulli standard. All'inizio dei Free Spins, il rullo orizzontale gira una volta per determinare il simbolo speciale che sarà visualizzato al centro.

Quando almeno 2 (per i simboli dei pagamenti alti) o 3 (per i simboli dei pagamenti bassi) simboli speciali vengono visualizzati sui rulli standard (non impilati: ossia su 2 o 3 o più rulli) durante i Free Spins, si espandono per coprire il rullo/i rulli su cui sono visualizzati e pagano su rulli non adiacenti. Se le vincite vengono assegnate come risultato dell'espansione dei simboli speciali, il rullo orizzontale si sposta di una posizione per determinare un nuovo simbolo speciale.

Se il simbolo speciale è un simbolo +Free Spins, il giocatore ottiene altri Free Spin e il rullo orizzontale si sposta di una posizione per determinare un nuovo simbolo speciale.

Se il simbolo speciale è un simbolo dei pagamenti alti (simboli degli Dei), viene evidenziato su uno degli obelischi visualizzati su ogni lato dei rulli e si espande se sono presenti almeno 2 istanze del simbolo sui rulli (non impilati: devono essere su 2 o 3 rulli) fino alla fine dei Free Spin.

Nota: durante i giri gratuiti, non è possibile cambiare la puntata. Durante i Free Spin, non è possibile vincerne altri.

3.4. Scarab Swap


A caso, alla fine di un normale giro pagato, prima del pagamento di ogni vincita, uno sciame di Scarabei può volare sui rulli attaccandosi ai simboli a caso e trasformandoli in modo che siano uguali.





Nota: qualsiasi combinazione vincente iniziale non viene pagata. Saranno invece pagate solo quelle che risultano dalla trasformazione dei simboli.

4. Funzione Auto Spin

Le impostazioni di limitazione delle perdite consentono di fermare automaticamente la funzione di Auto Spin, quando il limite selezionato, più le vincite totali, meno le puntate totali, è inferiore a 0.

4.1. Versione desktop



Cliccare sul tasto **AUTO SPIN**  per aprire la finestra di impostazione dei GIRI, dove è possibile impostare quanto segue:



- **Numero di giri automatici:** cliccare su + o - per selezionare il numero dei giri automatici da effettuare;
- **Impostazioni avanzate:**
 - **Limite perdita:** cliccare il valore corrente del limite delle perdite, usare il tastierino numerico visualizzato sullo schermo per confermare la selezione (cliccare su  per annullare e ricominciare); cliccare su  per chiudere il tastierino numerico senza confermare;
 - **Stop in caso di vincita:** cliccare il valore corrente, usare il tastierino numerico visualizzato sullo schermo per confermare la selezione (cliccare su  per annullare e ricominciare); cliccare su  per chiudere il tastierino numerico senza confermare;
 - **Stop in caso di vincita di JACKPOT:** (solo per giochi con Jackpot Progressivo) - per abilitare questa impostazione, spostare l'interruttore laterale verso **On**; spostare su **Off** per disabilitarla.



Cliccare su **ATTIVARE** per chiudere la finestra di impostazione dei GIRI e far partire la funzione di auto spin con i valori appena selezionati di puntata e dei giri automatici. Cliccare su qualsiasi area all'esterno della finestra delle impostazioni per chiudere senza avviare la funzione dei giri automatici.


Cliccare il tasto **STOP AUTO SPIN**  per disattivare la funzione auto spin in qualsiasi momento.


4.2. Versione mobile

Toccare  per aprire la schermata delle impostazioni dei GIRI, toccare  quindi impostare le seguenti opzioni:

- **Numero di giri automatici:** toccare su + o - per selezionare il numero dei giri automatici da effettuare;
- **Impostazioni avanzate:**
 - **Limite perdita:** toccare il valore corrente del limite delle perdite, usare il tastierino numerico visualizzato sullo schermo per confermare la selezione (toccare  per annullare e ricominciare); toccare  per chiudere il tastierino numerico senza confermare;

- **Stop in caso di vincita:** toccare il valore corrente, usare il tastierino numerico visualizzato sullo schermo per confermare la selezione (toccare  per annullare e ricominciare); toccare  per chiudere il tastierino numerico senza confermare;
- **Stop in caso di vincita di JACKPOT:** (solo per giochi con Jackpot Progressivo) - per abilitare questa impostazione, spostare l'interruttore laterale verso **On**; spostare su **Off** per disabilitarla.











Toccare **ATTIVARE** per chiudere la schermata di impostazione dei GIRI e far partire la funzione di auto spin con i valori appena selezionati di puntata e dei giri automatici. Toccare  per chiudere la schermata delle impostazioni senza avviare la funzione dei giri automatici.

Per disattivare l'**Auto Spin** in un qualsiasi momento, sulla schermata principale del gioco toccare .

5. Altri tasti del gioco

5.1. Versione desktop










Sono disponibili i seguenti tasti:

	Cliccare per aprire la tabella vincite dove si possono trovare: <ul style="list-style-type: none"> ● informazioni sui pagamenti ricevuti per le combinazioni vincenti, in gettoni; ● informazioni sulle funzioni speciali attive, sui simboli speciali e sul loro controvalore o benefici relativi; ● Le linee di gioco e le regole di base del gioco.
	(disponibile solo mentre i rulli girano) Cliccare questo tasto per fermare i rulli in anticipo.
	(disponibile solo nelle animazioni per la vincita) Cliccare questo tasto per ignorare le animazioni per la vincita.
	Nella parte inferiore sinistra della schermata del gioco, cliccare su questo pulsante per aprire il riquadro delle impostazioni.
 	Nella parte inferiore destra della schermata del gioco, cliccare su questo pulsante per accedere alla visualizzazione a schermo intero; per uscire da questa modalità, cliccare su  or premere ESC sulla tastiera.
	Nel pannello delle Impostazioni, cliccare sul pulsante per attivare/disattivare l'audio del gioco.
	(solo in modalità di gioco) Nel pannello Impostazioni, cliccare su questo pulsante per vedere la cronologia delle sessioni in una nuova finestra del browser.
	Nel riquadro delle impostazioni, cliccare su questo pulsante per chiudere il gioco e aprire la pagina iniziale del sito Web in una nuova finestra del browser.

REGOLE	Nella tabella vincite, cliccare su questo tasto per consultare le regole del gioco in una nuova finestra del browser.
TURBO	(disponibile solo in determinate giurisdizioni) Nella finestra delle impostazioni dei GIRI, spostare l'interruttore accanto all'opzione TURBO su ON per attivare la funzione per velocizzare il gioco (viene ridotto al minimo il tempo dei giri); spostare l'interruttore su OFF per disattivare la funzione.

5.2. Versione mobile

Sono disponibili i seguenti tasti:

	Nella schermata principale, toccare questo pulsante per aprire la schermata delle impostazioni. Toccare  per chiudere la schermata delle impostazioni.
	Nella schermata delle impostazioni, toccare questo pulsante per aprire la tabella vincite dove è possibile visualizzare: <ul style="list-style-type: none"> ● informazioni sui pagamenti ricevuti per le combinazioni vincenti, in gettoni; ● informazioni sulle funzioni speciali attive, sui simboli speciali e sul loro controvalore o benefici relativi; ● le linee di gioco e le regole di base del gioco.
	Nella schermata delle impostazioni, toccare questo pulsante per aprire la schermata delle opzioni.
	Nella schermata delle opzioni, toccare questo pulsante per attivare/disattivare l'audio del gioco.
	(solo in modalità di gioco reale) Nella schermata delle impostazioni, toccare questo pulsante quindi toccare l'opzione CRONOLOGIA per visualizzare la cronologia di gioco in una nuova finestra del browser.
	Sulla schermata delle opzioni, toccare il tasto Home per chiudere il gioco e aprire il sito web home, nella stessa finestra del browser.
	(disponibile quando i rulli girano o quando la funzione del gioco automatico è attiva) Cliccare su questo pulsante per fermare il movimento rapido dei rulli o per interrompere la funzione del gioco automatico.
	(disponibile nelle animazioni per la vincita) Toccare questo tasto per ignorare le animazioni per la vincita.
REGOLE	Nella tabella vincite, toccare questo pulsante per consultare le regole del gioco in una nuova finestra del browser.

TURBO	(disponibile solo per determinate giurisdizioni) Nella schermata delle impostazioni dei GIRI, spostare l'interruttore visualizzato accanto all'opzione TURBO verso ON per attivare la funzione turbo, che accelera il gioco (il tempo di rotazione è ridotto al minimo); spostare l'interruttore su OFF per disattivarla.
--------------	---

Ritorno del giocatore (RTP)

96,31%.