

Regolamento Aztec Palace

1. Panoramica

L'obiettivo è ottenere una combinazione vincente su una linea vincente sui rulli.

Specifiche del gioco:

| Tipo | Slot |
|--|--------|
| Numero di rulli | 5 |
| Numero di righe | 3 |
| Numero di linee | 20 |
| Puntata massima che puoi scommettere per linea | 10 |
| Progressivo | No |
| Funzione Scommetti | No |
| Funzione Gioco Automatico | Si |
| Simbolo in espansione | No |
| Simboli Moltiplicatore | No |
| Funzione 2-way-pay | No |
| Round bonus | Si |
| Giri gratuiti | Si |
| RTP | 95.57% |
| Jackpot (mystery) | No |

Verrai disconnesso dal gioco in caso di inattività per un numero di minuti consecutivi specifico (che varia a seconda della giurisdizione); la funzione di recupero della sessione salverà l'avanzamento del gioco in modo che, al caricamento successivo della partita, potrai proseguire dal momento dell'interruzione.

In caso di difficoltà tecniche legate alla perdita della connessione con il server di gioco, la partita in corso viene salvata automaticamente e sarà quindi ricaricata alla connessione successiva con il server di gioco.

Nota: in caso di malfunzionamento, saranno annullati tutti i pagamenti e tutte le giocate; viene annullata qualsiasi puntata non ancora accettata e vengono restituite le somme puntate per le scommesse non ancora definite.

2. Come Giocare

Tutte le linee vincenti pagano da sinistra a destra. Le vincite su linee differenti selezionate sono tutte aggiunte. Solo la più alta combinazione vincente su ogni linea selezionata viene pagata.


Sulla barra delle informazioni che si trova sotto la schermata principale del gioco, puoi visualizzare la tua Puntata attuale, il tuo Saldo e la tua Vincita attuale, indicati nella tua valuta.

2.1 Versione Desktop

Per giocare, segui questa procedura:

- Seleziona la puntata per linea e il numero di linee
- Nota: La puntata totale, è mostrata nel riquadro della **PUNTATA**



- Clicca  per piazzare la puntata e girare i rulli una volta

L'importo totale vinto, secondo la tabella dei pagamenti, viene visualizzato nella finestra **PAY**. Per ogni

combinazione vincente, l'importo vinto è quello mostrato nella tabella dei pagamenti per quella combinazione vincente moltiplicato per il moltiplicatore per linea.


L'importo totale vinto, nella tua valuta, è mostrato nella barra delle informazioni (Vincita)

2.2 Versione per dispositivi mobili

Per giocare, segui questa procedura:

- a. Seleziona la puntata per linea e il numero di linee
- b. Nota: La puntata totale, è mostrata nel riquadro della **PUNTATA**



- c. Clicca  per piazzare la puntata e girare i rulli una volta

L'importo totale vinto, nella tua valuta, è mostrato nella barra delle informazioni (Vincita).

3. Funzioni e simboli speciali

3.1 Giri Gratuiti Major

3.2 Wilds esplosivi

3.3 Bonus Game – Scegli un teschio

4. Funzione Gioco Automatico


4.1 Versione Desktop

Clicca il pulsante **AUTO** per aprire la finestra IMPOSTAZIONI GIRO AUTO dove potrai impostare le seguenti:

- Numero di giocate
- Linee
- Puntata per linea

Per cominciare, clicca il pulsante ACCETO



Clicca il pulsante  per interrompere la funzione gioco in qualsiasi momento.

4.2 Versione per dispositivi mobili

Clicca il pulsante **AUTO** per aprire la finestra IMPOSTAZIONI GIRI AUTO dove potrai impostare le seguenti:

- Numero di giocate
- Linee
- Puntata per linea

Per cominciare, clicca il pulsante ACCETO



Clicca il pulsante  per interrompere la funzione gioco in qualsiasi momento.

5. Altri pulsanti di gioco

5.1 Versione Desktop

Sono disponibili i seguenti pulsanti:



Clicca per aprire la tabella dei pagamenti dove puoi visualizzare:

- Informazioni sui pagamenti per le combinazioni vincenti
- Informazioni sulle eventuali funzioni speciali o sui simboli con i relativi pagamenti o i premi specifici
- Le linee di gioco e le regole sintetiche del gioco



Clicca questo pulsante per fermare velocemente i rulli



Clicca questo pulsante per puntare il massimo possibile



Clicca questo pulsante per scegliere le possibilità puntate automatiche



Clicca questo pulsante per disattivare la musica relativa al gioco



Clicca questo pulsante per disattivare i suoni del gioco

5.2 Versione per dispositivi mobili



Tocca questo pulsante per aprire il pannello delle impostazioni dove puoi visualizzare le opzioni disponibili per fare la puntata, scegliere di attivare o disattivare la musica e i suoni del gioco.



Clicca per aprire la tabella dei pagamenti dove puoi visualizzare:

- Informazioni sui pagamenti per le combinazioni vincenti
- Informazioni sulle eventuali funzioni speciali o sui simboli speciali con i relativi pagamenti o i premi specifici
- Le linee di gioco e le regole sintetiche del gioco



Clicca questo pulsante per puntare il massimo possibile



Clicca questo pulsante per scegliere le puntate automatiche



Clicca questo pulsante per fare una puntata