

## Age of the Gods™ Fate Sisters

### Slot a 5 rulli e 25 linee

Lo scopo di Age of the Gods™ Fate Sisters è ottenere combinazioni vincenti di simboli facendo girare i rulli.

### Per giocare:

- Le puntate di linea si scelgono cliccando su + e – sotto **Puntata per linea** per incrementare o decrementare l'importo.
- Le linee vincenti possono essere attivate e vengono visualizzate progressivamente cliccando su + e - sotto **Linee**. Le linee di vincita possono essere attivate anche usando i bottoni numerati posti su uno dei lati dei rulli. Se si seleziona una linea di vincita più alta, questa comprende anche tutte quelle di numero minore. Per esempio, se si seleziona la linea di vincita 6 saranno anche selezionate le linee di vincita da 1 a 5.
- Cliccando su **Puntata massima** si attivano tutte le linee di pagamento con la puntata attualmente selezionata per linea e si fanno girare i rulli.
- Puntata totale del giro = puntata per linea X linee di vincita attive.
- Cliccando **Gira**, i rulli girano utilizzando la puntata attualmente selezionata. Durante i giri, il pulsante **Gira** diventa il pulsante **Stop**. Clicca su **Stop** per fermare l'animazione e visualizzare subito i risultati del giro.
- Puoi fare partire i rulli anche usando la funzione **Gioco automatico**. Passa il cursore sul pulsante **Gioco automatico** per visualizzare l'elenco delle opzioni. Seleziona il numero di giri da giocare automaticamente. Clicca su un'opzione per far partire la funzione **Gioco automatico**. Il pulsante **Gioco automatico** diventa il pulsante **Stop** durante la Gioco automatico. La modalità Gioco automatico si interrompe non appena il numero di giri selezionati dal giocatore è stato raggiunto o quando fai clic su **Stop**.
- Clicca su **Modalità Turbo** per attivare/disattivare la Modalità Turbo e alcuni dei suoni e delle animazioni delle vincite, oppure modificare la velocità dei rulli. Quando la **Modalità Turbo** è attiva, il pulsante cambia in **Turbo attivo**. Fai clic sul pulsante **Turbo attivo** per terminare la **Modalità Turbo** e riprendere il gioco normale.
- Le vincite sono calcolate in base alla tabella delle vincite. Vincita per linea = puntata per linea X moltiplicatore corrispondente indicato sulla tabella delle vincite. vincita Scatter = puntata totale X il corrispondente moltiplicatore, come da tabella dei pagamenti. La tabella dei pagamenti è accessibile dalla pagina delle **Info**.
- Su una linea di vincita data, sarà pagata solo la combinazione più alta, mentre le vincite simultanee su linee di vincita differenti saranno accumulate.
- In caso di giro vincente, il campo delle **Vincita** mostra le vincite accumulate. Fai clic sulla schermata per fermare il contatore della Vincita e visualizzare subito l'intero importo vinto.

### Pagina delle Info:

- Clicca su **Info** per visualizzare la schermata di riferimento che descrive i diversi elementi del gioco. Usa le frecce poste ai lati dello schermo per spostarti tra le pagine delle informazioni.
  - Le schermate **Wild** e **Scatter** illustrano premi e funzionamento di ogni simbolo.
  - La schermata **Premi dei Simboli** mostra tutte le combinazioni vincenti. Se viene aperto dopo un tiro vincente, la combinazione vincente (quantità di simboli e moltiplicatore di giocata) è evidenziata e lampeggia.
  - La schermata **Funzione The Sisters' Gift** riporta la combinazione di simboli necessaria per attivare la funzione e ne elenca le regole.
  - La schermata **Partite Gratis The Fates' Portal** spiega il funzionamento di questa funzione.
  - La schermata **Atropos's Temple** illustra le regole di questa modalità di Giri gratis.
  - La schermata **Lachesis's Temple** illustra le regole di questa modalità di Giri gratis.
  - La schermata **Clotho's Temple** illustra le regole di questa modalità di Giri gratis.
  - La schermata **Age of the Gods Jackpot** spiega come ottenere l'accesso alla partita Age of the Gods Jackpot, che assegna uno dei quattro jackpot, e illustra le regole di gioco.
  - La schermata **Linee di vincita** elenca ogni possibile combinazione di linee di pagamento e illustra le regole di pagamento del gioco.
- Per tornare alla partita, fai clic sul simbolo **X** posto in alto a destra dell'attuale schermata di **Info**.

### Linee di vincita




- Le linee di vincita attive sono rappresentate da delle linee che appaiono sui rulli. È possibile attivare e visualizzare la forma delle linee di vincita cliccando + e – sotto **Linee**.
- Solo le linee di vincita attive possono dare delle vincite.
- C'è una differenza tra la puntata per linea e la puntata totale. La puntata per linea mostra quanto stai giocando su una singola linea di vincita. La puntata totale mostra quanto si sta giocando in totale nel giro di gioco. I pagamenti mostrati nella tabella dei pagamenti si moltiplicano per il valore della puntata per linea.

Il simbolo Scatter è un'eccezione a questa regola. Trovi maggiori informazioni sul simbolo Scatter qui sotto.


### Pagamenti:

- I premi sono elencati nella schermata **Premi dei Simboli**. Per trovare l'importo di vincita possibile, moltiplica la puntata per linea per il pagamento indicato.
- Se sulla stessa linea di vincita si verificano due combinazioni vincenti, solo la più alta sarà pagata. Se più linee di vincita riportano delle combinazioni vincenti, le varie vincite sono accumulate.
- Le combinazioni vincenti possono essere soltanto su una linea di pagamento attiva, devono partire dal rullo più a sinistra e i simboli devono essere consecutivi.

Fanno eccezione a queste regole i simboli Scatter durante tutte le modalità di gioco e i


simboli ,  e  durante Funzione The Sisters' Gift. Per maggiori informazioni su questi simboli, consulta le sezioni sottostanti.

### Simbolo Wild

Il simbolo Wild  può sostituire qualsiasi altro simbolo, tranne Scatter, per ottenere la miglior combinazione vincente possibile.

Esiste anche un pagamento extra per 3 o più simboli Wild su una linea di pagamento attiva, come indicato nelle schermate **Wild** e **Scatter**. Questo pagamento sostituisce il pagamento regolare nel caso in cui l'importo della vincita ottenuta con i Wild sia superiore a quello ottenuto con simboli regolari (sostituiti da Wild).




### Simbolo Scatter

I simboli Scatter  possono apparire su qualsiasi linea di pagamento. 3 o più simboli Scatter in qualsiasi punto dei rulli premiano con una vincita che viene moltiplicata per la puntata totale e aggiunto alle vincite della linea di pagamento.




Esiste anche un pagamento extra per 3 o più simboli Scatter come indicato nelle schermate **Wild** e **Scatter**.

Inoltre, 3 o più simboli Scatter, ovunque tra i risultati della partita principale, attivano Partite Gratis The Fates' Portal, che offrono una scelta di 3 modalità di Giri gratis.

### Funzione The Sisters' Gift

Quando un giro della partita principale include il simbolo  ovunque sul 1° rullo, il simbolo  ovunque sul 3° rullo e il simbolo  ovunque sul 5° rullo, viene attivata Funzione The Sisters' Gift.

Funzione The Sisters' Gift è un giro ripetuto durante il quale i 3 simboli attivanti rimangono bloccati nella loro posizione e pagano come Scatter, sulla base della propria tabella dei pagamenti. Durante il giro ripetuto è inoltre disponibile un premio per 2 simboli uguali.

Durante il giro ripetuto, il simbolo Wild non sostituisce ,  e .

Il Partite Gratis The Fates' Portal non può essere attivato durante le Funzione The Sisters' Gift.



Se Funzione The Sisters' Gift è stata attivata durante la modalità Gioco automatico, Funzione The Sisters' Gift ha inizio automaticamente. Una volta terminato il giro ripetuto, la modalità Gioco automatico riprende con gli eventuali giri da completare. Quando torni alla partita principale, fai clic sullo schermo per fermare il contatore delle vincite e visualizzare l'intero premio.

Il Funzione The Sisters' Gift non può essere riattivato.

### **Partite Gratis The Fates' Portal**

3 o più simboli Scatter comparsi ovunque durante la partita principale attivano Partite Gratis The Fates' Portal.

Dopo una breve pausa, la funzione ha inizio automaticamente.

Comparirà quindi una schermata in cui è possibile scegliere una delle 3 modalità di gioco: **Atropos's Temple, Lachesis's Temple e Clotho's Temple.**

Seleziona uno dei 3 simboli per accedere ai rulli delle Giri gratis, che inizieranno a girare automaticamente.

Partite Gratis The Fates' Portal non possono essere riattivate durante le modalità di Giri gratis selezionate. Durante le Giri gratis, 3 o più simboli Scatter comparsi ovunque sui rulli, assegnano una vincita ma non attivano altre Giri gratis.

Durante le 3 modalità di Giri gratis, i rulli girano automaticamente utilizzando lo stesso numero di linee e la stessa puntata per linea del giro che ha assegnato Partite Gratis The Fates' Portal. Le vincite di ciascun giro sono visibili nel campo **Vincita**. Il campo **Giri gratis** indica i giri rimanenti prima del termine Partite Gratis The Fates' Portal.

Una volta terminate tutte le Giri gratis, una schermata riassuntiva mostra le vincite Partite Gratis The Fates' Portal.

Clicca su **Continuare** per ritornare al gioco principale.




Quando si ritorna al gioco principale, cliccando su qualsiasi punto dello schermo è possibile interrompere il contatore delle vincite e visualizzare il premio totale.

Se Partite Gratis The Fates' Portal è stata attivata durante la modalità Gioco automatico, la funzione ha inizio automaticamente. Una volta giocate tutte le Giri gratis e fatto clic su **Continuare** nella schermata che riassume le vincite Partite Gratis The Fates' Portal, la modalità Gioco automatico riprende con gli eventuali giri da completare. Quando si ritorna al gioco principale, cliccando su qualsiasi punto dello schermo è possibile interrompere il contatore delle vincite e visualizzare il premio totale.

Il Funzione The Sisters' Gift non può essere attivato durante Partite Gratis The Fates' Portal.

### **Modalità di Giri gratis Lachesis's Temple**




Selezionando questa modalità di Giri gratis ricevi 10 giri gratis con simboli Wild bloccati. Ogni simbolo Wild apparso sui rulli rimane bloccato nella sua posizione per i successivi 3 giri. Se un simbolo Wild finisce su un altro Wild già bloccato, il Wild bloccato rimane sulla sua posizione per i successivi 3 giri. I simboli Scatter finiti sotto i simboli Wild bloccati possono ancora assegnare vincite come simboli Scatter.

Un simbolo  ovunque sul 3° rullo attiva altre 3 Giri gratis dello stesso tipo. Se un simbolo  finisce sul 3° rullo mentre un simbolo Wild è bloccato in tale posizione,  viene contato come Wild durante il calcolo delle vincite, assegnando inoltre 3 Giri gratis per l'attuale sessione di Giri gratis.

### **Clotho's Temple Giri gratis modalità**

Selezionando questa modalità di Giri gratis ricevi 8 giri gratis con simboli Wild Casuali. Prima di ogni giro, 3 simboli a caso sono trasformati in Wild per la durata del seguente giro.




I simboli Scatter finiti sotto i simboli Wild Casuali possono ancora assegnare vincite come simboli Scatter.


Un simbolo  ovunque sul 3° rullo attiva altre 3 Giri gratis dello stesso tipo. Se un simbolo  posto ovunque sul 3° rullo viene coperto da un Wild Casuale, viene contato come Wild durante il calcolo delle vincite ma il  assegnerà comunque altri 3 giri gratis.

### **Atropos's Temple Giri gratis modalità**

Selezionando questa modalità di Giri gratis ricevi 15 giri gratis con un moltiplicatore dinamico compreso tra x2 e x5.

Il primo giro è giocato con un moltiplicatore scelto a caso.

Quando il simbolo  compare ovunque su 1°, 2°, 4° o 5° rullo, il moltiplicatore aumenta di 1 punto (fino a un massimo di x5). Ogni giro in cui i simboli  non compaiono su questi rulli, diminuisce il moltiplicatore di 1 punto. Il moltiplicatore può aumentare solo di +1 per singolo giro, a prescindere dal fatto che sui rulli vi siano 2 o più simboli .

Un simbolo  ovunque sul 3° rullo attiva altre 3 Giri gratis dello stesso tipo.

## Age of the Gods Jackpot

Questo gioco è collegato al Age of the Gods Jackpot, che condivide lo stesso montepremi del Marvel Jackpot.

Il Age of the Gods Jackpot è un jackpot misterioso multi-livello collegato alla serie di giochi Age of Gods. Una piccola percentuale di ogni puntata effettuata nelle partite di Age of Gods viene versata nel jackpot progressivo. La percentuale di tutte le puntate piazzate è suddivisa in quattro livelli jackpot, indicati sopra ai rulli, nella parte superiore della schermata di gioco.

Puoi vincere uno dei livelli Age of the Gods Jackpot durante la partita jackpot, che può essere attivata a caso dopo un giro della partita principale della serie di giochi Age of Gods. Non è attivato da alcuna combinazione di simboli e persino un giro della partita principale che non abbia registrato vincite può attivare la partita jackpot. È possibile attivare la partita jackpot con una puntata di qualsiasi importo; tuttavia, le possibilità aumentano o diminuiscono in modo proporzionale al valore della puntata.

Accedere alla partita Jackpot assicura la vincita di uno dei quattro Jackpot: Power Jackpot, Extra Power Jackpot, Super Power Jackpot e Ultimate Power Jackpot. I quattro livelli jackpot rappresentano importi vincenti diversi; il Power Jackpot assegna il premio minore e il Ultimate Power Jackpot assegna quello più alto.

La schermata della partita jackpot mostra 20 gettoni coperti. Fai clic su un gettone per rivelare uno dei quattro simboli jackpot. Ogni simbolo jackpot corrisponde a uno dei quattro jackpot progressivi. Una volta trovati tre simboli uguali, sarà assegnato il livello jackpot corrispondente. Le vincite ottenute col jackpot si aggiungono alle vincite (eventuali) del gioco di base e vengono visualizzate nel campo **Vincita** insieme a tutte le altre vincite.

La partita Age of the Gods Jackpot dispone di un timer. Se il giocatore non trova un set di gettoni uguali prima dello scadere del tempo a disposizione, i gettoni saranno rivelati automaticamente, assegnando il jackpot corrispondente.

Per questo gioco, il jackpot funziona in questo modo:

**Capitale di partenza** (Da quanto denaro, in €, parte il Jackpot): L'ammontare del Jackpot parte da 0.

**Tasso di contribuzione** (la percentuale di ogni puntata che viene accantonata nel jackpot): 0.99%

**Condizione di vincita** (il risultato che devi conseguire per vincere il jackpot): Una volta entrati nel gioco jackpot una vincita è garantita. Trova 3 simboli jackpot del Jackpot corrispondente, o aspetta che finisca il tempo.

**Requisiti per la vincita** (cosa serve per avere diritto al jackpot): Gioca una partita connessa a Age of the Gods Jackpot.

**Nota bene:**

- Il funzionamento del Age of the Gods Jackpot impedisce vincite simultanee del Jackpot.
- Malfunzionamenti della connessione Internet potrebbero provocare ritardi nella notifica di messaggi o aggiornamenti del Jackpot, ma non avranno conseguenze sulle vincite.

### Ritorno al giocatore

Il minimo ritorno teorico al giocatore (RTP) è pari al 92,95% mentre il massimo ritorno teorico al giocatore (RTP) è pari al 93,02%, entrambi includono il Contributo Jackpot pari allo 0,99%.

### Bottoni:

<b>Info</b>	Apri la finestra di riferimento che descrive le varie componenti del gioco.
<b>Linee + e pulsanti –</b>	Aumenta o diminuisce il numero di linee di pagamento attive.
<b>Puntata per linea + e pulsanti –</b>	Aumenta o diminuisce la puntata per linea.
<b>Puntata massima</b>	Attiva tutte le linee di pagamento con la puntata per linea attualmente selezionata e gira i rulli.
<b>Gioco automatico / Stop</b>	Gira i rulli più volte in successione. / Interrompe la modalità attiva di Gioco automatico.
<b>Modalità Turbo / Turbo attivo</b>	Attiva la Modalità Turbo, che è disponibile solo durante la partita principale. / Termina la Modalità Turbo e riprende il gioco regolare.
<b>Gira / Stop</b>	Gira i rulli. / Arresta l'animazione dei rulli che girano e mostra immediatamente il risultato del giro. Quando è attiva la modalità Gioco automatico ferma l'animazione del giro e visualizza subito il risultato. Facendo clic su <b>Stop</b> quando la modalità Gioco automatico è attiva, la modalità di ripartenza del giro Gioco automatico non termina.

Il lato inferiore della finestra di gioco contiene la barra degli strumenti del casinò. Presenta i seguenti elementi:

- Saldo al tavolo

Il tuo attuale saldo al tavolo. Questi sono i soldi che puoi utilizzare per giocare.

- Cassa

Cliccando su questo pulsante, si apre la finestra della Cassa dove puoi effettuare depositi, prelievi, vedere la cronologia delle tue transazioni, ecc.

- Aggiungi denaro

Cliccando su questo pulsante si apre una finestra dove è possibile aggiungere altri soldi sul tavolo.

- Gioco a soldi reali

Questo pulsante appare solo nella modalità con denaro virtuale e in quella anonima. Cliccandolo sarai indirizzato alla pagina di creazione di un conto di gioco a soldi reali. Se possiedi già un conto di gioco a soldi reali, sarai invece indirizzato alla pagina di login.

- Menu

Clicca per ottenere ulteriori informazioni:

- Cliccando su Cronologia (non disponibile nella modalità con denaro virtuale e in quella anonima) si aprirà la finestra della cronologia di gioco, dove potrai visualizzare i dati sulle mani più recenti.
  - Opzioni - Apre la finestra di dialogo delle opzioni, dove puoi modificare varie impostazioni di gioco.
  - Aiuto - Apre l'articolo di assistenza che stai leggendo in questo momento.
- X

Clicca questo pulsante per chiudere la finestra di gioco e ritornare al Menu.

#### **Nota sulle disconnessioni:**

- Se vieni disconnesso da Internet nel bel mezzo di un gioco principale, il tiro sarà completato in via automatica. Riaprire il gioco comporta farlo ricominciare dall'inizio. Dopo avere rieffettuato l'accesso al Casinò, ti verranno pagate le vincite e potrai visualizzare i risultati del tuo giro precedente cliccando su **Cronologia**.
- In caso di disconnessione da Internet durante Funzione The Sisters' Gift, una volta effettuato nuovamente l'accesso al Casinò sarai automaticamente indirizzato al punto in cui si è interrotta la partita. Dopo avere rieffettuato l'accesso al Casinò, ti verranno pagate le vincite e potrai visualizzare i risultati del tuo giro precedente cliccando su **Cronologia**.
- In caso di disconnessione da Internet durante il Partite Gratis The Fates' Portal e prima di avere effettuato la tua scelta, verrai reindirizzato al punto in cui il gioco è stato interrotto e potrai effettuare la tua selezione. Se hai già effettuato la tua selezione, sarai reindirizzato sui rulli delle Giri gratis, che inizieranno a girare automaticamente.
- In caso di disconnessione da Internet durante Partite Gratis The Fates' Portal e dopo che uno dei 3 tipi di Giri gratis è iniziato, una volta effettuato nuovamente l'accesso al Casinò sarai automaticamente indirizzato alla partita e potrai iniziare il giro successivo delle Giri gratis. Dopo avere rieffettuato l'accesso al Casinò, ti verranno pagate le vincite e potrai visualizzare i risultati del tuo giro precedente cliccando su **Cronologia**.
- In caso di disconnessione da Internet durante un giro in modalità **Gioco automatico**, tale giro verrà automaticamente completato ma non i giri successivi. Dopo avere rieffettuato l'accesso al Casinò, potrai visualizzare i risultati del tuo giro precedente cliccando su **Cronologia**.
- Se ti disconnetti da internet durante una partita del Age of the Gods Jackpot, ti sarà assegnato il premio vinto. Il Jackpot vinto sarà mostrato all'accesso successivo.





**Nota sui malfunzionamenti:** In caso di malfunzionamento tutte le partite e i premi sono annullati.

**Nota sulle puntate non chiuse:** Le puntate non chiuse vengono annullate dopo 90 giorni.