

Age of the Gods™ King of Olympus

Slot a 5 ruote e 25 linee vincenti

L'obiettivo di Age of the Gods™ King of Olympus è ottenere combinazioni vincenti di simboli facendo girare le ruote.

Per giocare:

- Le puntate di linea si scelgono cliccando su + e – sotto **Puntata per linea** per incrementare o decrementare l'importo.
- Puntata totale del giro = puntata per linea X linee di vincita attive.
- Il gioco dispone sempre di 25 linee di pagamento attive. Il numero di linee vincenti attive è fisso e non può essere cambiato dal giocatore.
- Cliccando **Gira**, i rulli girano utilizzando la puntata attualmente selezionata.

Durante i giri, il pulsante **Gira** diventa il pulsante **Stop**. Clicca su **Stop** per fermare l'animazione e visualizzare subito i risultati del giro.

- Puoi fare partire i rulli anche usando la funzione **Gioco automatico**. Passa il cursore sul pulsante **Gioco automatico** per visualizzare l'elenco delle opzioni. Seleziona il numero di giri da giocare automaticamente. Clicca su un'opzione per far partire la funzione **Gioco automatico**. Il pulsante **Gioco automatico** diventa il pulsante **Stop** durante la Gioco automatico. La Modalità Automatica finisce non appena il numero di giri selezionati dal giocatore è stato raggiunto oppure se il giocatore clicca su **Stop**.
- Clicca su **Modalità Turbo** per attivare/disattivare la Modalità Turbo e alcuni dei suoni e delle animazioni delle vincite, oppure modificare la velocità dei rulli. Quando la **Modalità Turbo** è attiva, il pulsante cambia in **Turbo attivo**. Fai clic sul pulsante **Turbo attivo** per terminare la **Modalità Turbo** e riprendere il gioco normale.
- Le vincite sono calcolate in base alla tabella delle vincite. Vincita per linea = puntata per linea X moltiplicatore corrispondente indicato sulla tabella delle vincite. vincita Scatter = puntata totale X il corrispondente moltiplicatore, come da tabella dei pagamenti. La tabella dei pagamenti è accessibile dalla pagina delle **Info**.
- Su una linea di vincita data, sarà pagata solo la combinazione più alta, mentre le vincite simultanee su linee di vincita differenti saranno accumulate.
- In caso di giro vincente, il campo **Vincita** mostra le vincite accumulate. Il contatore delle vincite può essere fermato cliccando ovunque sullo schermo per visualizzare subito le vincite accumulate in quella schermata.
- La vincita della via e la vincita totale sono visualizzate nella striscia ubicata in fondo ai rulli o nella finestra di gioco.

Pagina delle Info:

- Clicca su **Info** per visualizzare la schermata di riferimento che descrive i diversi elementi del gioco. Cliccando sulle frecce poste nell'angolo inferiore destro dello schermo si potrà navigare tra diverse schermate informative.

- La schermata **Tabella dei pagamenti** mostra tutte le possibili combinazioni vincenti. Quando visualizzati dopo un giro vincente, i moltiplicatori di puntata delle combinazioni di simboli vincenti iniziano a lampeggiare.
- La schermata **Giri gratis** descrive le combinazioni dei simboli necessarie a entrare nella funzione Giri Gratis e descrive le regole della funzione Giri Gratis.
- La schermata **Age of the Gods Jackpot** spiega come ottenere l'accesso alla partita Age of the Gods Jackpot, che assegna uno dei quattro jackpot, e illustra le regole di gioco.
- La schermata **Linee di vincita** elenca ogni possibile combinazione di linee di pagamento e illustra le regole di pagamento del gioco.
- Clicca su **Indietro** per uscire dalla schermata delle **Info** e ritornare alla partita.

Linee di vincita:

- Le linee di pagamento attive sono indicate da linee che compaiono sui rulli, così come illustrato nella schermata **Linee di vincita** della pagina delle **Info**.
- Tutte le 25 linee vincenti attive possono registrare vincite.
- C'è una differenza tra la puntata per linea e la puntata totale. La puntata per linea mostra quanto stai giocando su una singola linea di vincita. La puntata totale mostra quanto si sta giocando in totale nel giro di gioco. I pagamenti mostrati nella tabella dei pagamenti si moltiplicano per il valore della puntata per linea.


Il simbolo Scatter è un'eccezione a questa regola. Trovi maggiori informazioni sul simbolo Scatter qui sotto.

Pagamenti:

- I pagamenti sono elencati sulla schermata **Tabella dei pagamenti**. Per trovare l'importo di vincita possibile, moltiplica la puntata per linea per il pagamento indicato.
- Se sulla stessa linea di vincita si verificano due combinazioni vincenti, solo la più alta sarà pagata. Se più linee di vincita riportano delle combinazioni vincenti, le varie vincite sono sommate.
- Le combinazioni vincenti possono essere soltanto su una linea di pagamento attiva, devono partire dal rullo più a sinistra e i simboli devono essere consecutivi.

Il simbolo Scatter è un'eccezione a questa regola. Trovi maggiori informazioni sul simbolo Scatter qui sotto.


Simbolo Wild

Il simbolo Wild del gioco è il  .

Il simbolo Wild può sostituire qualsiasi altro simbolo, tranne Scatter, per ottenere la miglior combinazione vincente possibile.

Esiste inoltre un pagamento a parte per 2 o più Wild su una linea attiva di pagamento, come descritto nella Tabella dei pagamenti. Questo pagamento sostituisce il pagamento regolare nel caso in cui l'importo della vincita ottenuta con i Wild sia superiore a quello ottenuto con simboli regolari (sostituiti da Wild).

Simbolo Scatter


Il simbolo Scatter del gioco è il .

I simboli Scatter possono comparire su qualsiasi linea di pagamento.

2 o più simboli Scatter tra i risultati del giro premiano con una vincita che viene moltiplicata per la puntata totale e aggiunta alle vincite delle linee di pagamento.

Se 3 o più simboli Scatter compaiono sui rulli, sono assegnate 10 Giri gratis. Per maggiori informazioni sulla funzione Giri gratis, consulta le sezioni sottostanti.

Simbolo Extra Wild

Durante le Giri gratis, vi è un ulteriore simbolo Wild symbol, il Extra Wild .

Il Extra Wild rimane bloccato nella posizione centrale del rullo centrale durante Giri gratis, sostituendo tutti gli altri simboli tranne Scatter. Se uno Scatter è coperto dal Extra Wild, non parteciperà a una combinazione Scatter vincente.

Per maggiori informazioni sulla funzione Giri gratis, consulta le sezioni sottostanti.

Simboli Impilati

I simboli  compaiono impilati su tutti i rulli, sia durante la partita principale che nel round di Giri gratis. Se parte di una combinazione vincente, ogni posizione dei rulli occupata da un simbolo impilato paga in base al premio del simbolo in questione.

Giri gratis

3 o più simboli Scatter ovunque sui rulli attivano 10 Giri gratis con un simbolo Extra Wild e un moltiplicatore di vincita crescente.

Tutte le vincite di un giro sono moltiplicate per il valore del moltiplicatore. Le Giri gratis iniziano con un moltiplicatore x2 e, ogni due giri completati, il valore del moltiplicatore aumenta di un punto (ad esempio, x2, x3, x4, ecc.) Questo valore è indicato nel campo **Moltiplicatore** durante la funzione Giri gratis. Il moltiplicatore di vincita può raggiungere un valore massimo di x6.



Per attivare le Giri gratis, fai clic su **Clicca per iniziare**.

Durante le partite gratis, i rulli girano automaticamente usando lo stesso numero di linee e puntate per linee del giro che le ha attivate. Le vincite di ciascun giro sono visibili nella casella chiamata **Vincita**. Il riquadro **Vincita delle partite gratis** mostra le vincite ottenute nelle attuali partite gratis.

Dopo che tutti i tiri gratis sono stati completati, una tabella riepilogativa riassume le vincite. **Vincita della partita** mostra le vincite ottenute durante il giro che ha attivato le partite gratuite. **Vincita della funzione** mostra le vincite ottenute durante le Partite Gratis. **Vincita totale** mostra le vincite ottenute (Vincita della partita e Vincita della funzione).

Le Giri gratis non possono essere riattivate. Durante le Giri gratis, 3 o più simboli Scatter comparsi ovunque sui rulli, assegnano una vincita ma non attivano altre Giri gratis.

Clicca su **Continuare** per ritornare al gioco principale.

Le eventuali vincite delle Giri gratis sono sommate a quelle delle linee di pagamento e alle vincite Scatter. Quando si ritorna al gioco principale, cliccando su qualsiasi punto dello schermo è possibile interrompere il contatore delle vincite e visualizzare il premio totale.

Se le Giri gratis sono attivate durante la modalità Gioco automatico, la funzione ha inizio una volta premuto **Clicca per iniziare**, sui rulli della partita principale. Una volta completate le Partite Gratis, se il giocatore clicca su **Continuare** sulla schermata che elenca le vincite delle Partite Gratis, la Gioco automatico viene riattivata.

Age of the Gods Jackpot

Questo gioco è collegato al Age of the Gods Jackpot, che condivide lo stesso montepremi del Marvel Jackpot.

Il Age of the Gods Jackpot è un jackpot misterioso multi-livello collegato alla serie di giochi Age of Gods. Una piccola percentuale di ogni puntata effettuata nelle partite di Age of Gods viene versata nel jackpot progressivo. La percentuale di tutte le puntate piazzate è suddivisa in quattro livelli jackpot, indicati sopra ai rulli, nella parte superiore della schermata di gioco.

Puoi vincere uno dei livelli Age of the Gods Jackpot durante la partita jackpot, che può essere attivata a caso dopo un giro della partita principale della serie di giochi Age of Gods. Non è attivato da alcuna combinazione di simboli e persino un giro della partita principale che non abbia registrato vincite può attivare la partita jackpot. È possibile attivare la partita jackpot con una puntata di qualsiasi importo; tuttavia, le possibilità aumentano o diminuiscono in modo proporzionale al valore della puntata.

Accedere alla partita Jackpot assicura la vincita di uno dei quattro Jackpot: Power Jackpot, Extra Power Jackpot, Super Power Jackpot e Ultimate Power Jackpot. I quattro livelli jackpot rappresentano importi vincenti diversi; il Power Jackpot assegna il premio minore e il Ultimate Power Jackpot assegna quello più alto.

La schermata della partita jackpot mostra 20 gettoni coperti. Fai clic su un gettone per rivelare uno dei quattro simboli jackpot. Ogni simbolo jackpot corrisponde a uno dei quattro jackpot progressivi. Una volta trovati tre simboli uguali, sarà assegnato il livello jackpot corrispondente. Le vincite ottenute col jackpot si aggiungono alle vincite (eventuali) del gioco di base e vengono visualizzate nel campo **Vincita** insieme a tutte le altre vincite.

La partita Age of the Gods Jackpot dispone di un timer. Se il giocatore non trova un set di gettoni uguali prima dello scadere del tempo a disposizione, i gettoni saranno rivelati automaticamente, assegnando il jackpot corrispondente.

Per questo gioco, il jackpot funziona in questo modo:

| | |
|---|--|
| Capitale di partenza (Da quanto denaro, in €, parte il Jackpot): | L'ammontare del Jackpot parte da 0. |
| Tasso di contribuzione (la percentuale di ogni puntata che viene accantonata nel jackpot): | 0.99% |
| Condizione di vincita (il risultato che devi conseguire per vincere il jackpot): | Una volta entrati nel gioco jackpot una vincita è garantita. Trova 3 simboli jackpot del Jackpot corrispondente, o aspetta che finisca il tempo. |
| Requisiti per la vincita (cosa serve per avere diritto al jackpot): | Gioca una partita connessa a Age of the Gods Jackpot. |

Nota bene:

- Il funzionamento del Age of the Gods Jackpot impedisce vincite simultanee del Jackpot.
- Malfunzionamenti della connessione Internet potrebbero provocare ritardi nella notifica di messaggi o aggiornamenti del Jackpot, ma non avranno conseguenze sulle vincite.

Ritorno al giocatore

Il ritorno teorico minimo al giocatore (RTP) è pari al 94,99%, mentre il ritorno teorico massimo al giocatore (RTP), che include il contributo per il Jackpot, è pari al 95,98%.

Bottoni:

| | |
|--------------------------------------|---|
| Info | Apri la finestra di riferimento che descrive le varie componenti del gioco. |
| Puntata per linea + e - | Aumenta o diminuisce la puntata per linea. |
| Gioco automatico / Stop | Gira i rulli più volte in successione. / Termina la modalità Autoplay. |
| Modalità Turbo / Turbo attivo | Attiva la Modalità Turbo, che è disponibile solo durante la partita principale. / Termina la Modalità Turbo e riprende il gioco regolare. |

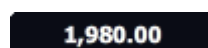
Gira / Stop

Gira i rulli. / Arresta l'animazione dei rulli che girano e mostra immediatamente il risultato del giro. Quando è attiva la modalità Gioco automatico ferma l'animazione del giro e visualizza subito il risultato. Facendo clic su **Stop** quando la modalità Gioco automatico è attiva, la modalità di ripartenza del giro Gioco automatico non termina.

Barra degli strumenti del casinò

I lati inferiore e superiore della finestra di gioco contengono le barre degli strumenti del casinò. Queste barre degli strumenti contengono una serie di menu e pulsanti che ti consentono di modificare le impostazioni del client per sfruttare le varie funzioni disponibili nel client del casinò.

La barra degli strumenti inferiore contiene quanto segue:



Il tuo saldo al tavolo corrente. Questi sono i soldi che puoi utilizzare per giocare.



- Questa icona indica i **Soldi reali**.

- Questa icona indica i **Game Bonus**.



Clicca [qui](#) per saperne di più sui Game Bonus.

Cliccando questo pulsante si apre la finestra della Cassa, dove puoi effettuare depositi, prelievi, vedere la cronologia delle tue transazioni, ecc.



Cliccando su questo pulsante si apre una finestra dove è possibile portare altri soldi sul tavolo.



Questo pulsante appare solo nella modalità con denaro virtuale e in quella anonima. Cliccandolo sarai portato alla pagina di creazione di un Conto Denaro. Se hai già un Conto Denaro, sarai invece portato alla pagina di login del gioco con Conto Denaro.


La barra degli strumenti superiore contiene quanto segue:



Accanto all'icona trovi il menu di lancio rapido. Posiziona il mouse su una categoria qualsiasi per visualizzare i giochi disponibili in quella categoria. Clicca su un gioco qualsiasi per avviare quel gioco.



Il Game Master è una funzione che ti aiuta a trovare nuove ed emozionanti esperienze di gioco! Seleziona il nuovo gioco da una delle tante categorie disponibili.

Per accedere alla finestra del Game Master, fai clic su . Se compare il riquadro promozionale del Game Master, fai clic su quest'ultimo per accedere alla finestra corrispondente.

Se una categoria contiene più giochi di quanti ne possano essere visualizzati contemporaneamente, delle frecce di scorrimento compariranno quando ti posizioni su quella categoria. Fai clic sulle frecce per scorrere i giochi.

Una volta trovato il gioco desiderato, fai clic sulla sua icona per avviarlo.

Fai clic sulla "X" per chiudere la finestra del Game Master. Cliccando questo pulsante è possibile disattivare/attivare gli effetti sonori.



Posiziona il mouse sull'icona del suono per aprire il cursore del volume sonoro, dove è possibile regolare il volume.



Posiziona il mouse su questa icona per aprire il menu Strumenti. Il menu contiene quanto segue:

- **Cronologia** - Apre la finestra contenente la cronologia del gioco, dove potrai vedere i dettagli delle ultime partite. Ricorda che la cronologia non è disponibile nella modalità con denaro virtuale e in quella anonima.
- **Opzioni** - Apre la finestra di dialogo delle opzioni, dove puoi modificare varie impostazioni di gioco. Clicca [qui](#) per saperne di più sulle opzioni.
- **Aiuto** - Apre l'articolo di assistenza che stai leggendo in questo momento.



Cliccando questo pulsante si chiude la finestra di gioco e si torna alla Menu.

Nota sulle disconnessioni:

- Se vieni disconnesso da Internet nel bel mezzo di un gioco principale, il tiro sarà completato in via automatica. Per continuare il gioco dal punto in cui si era interrotto, effettua nuovamente l'accesso e verrai reindirizzato automaticamente al gioco. Se riapri il gioco senza rieffettuare l'accesso al casinò, il gioco partirà dall'inizio. In entrambi i casi, le tue vincite precedenti verranno pagate. Dopo avere rieffettuato l'accesso al Casinò, potrai visualizzare i risultati del tuo giro precedente cliccando su **Cronologia**.
- Se sei stato disconnesso da Internet durante le Partite gratis, sarai automaticamente reindirizzato al gioco una volta effettuato di nuovo l'accesso al casinò, in modo da poter continuare la partita.
- Se ti disconnetti da internet durante una partita del Age of the Gods Jackpot, ti sarà assegnato il premio vinto. Il Jackpot vinto sarà mostrato all'accesso successivo.
- In caso di disconnessione da internet durante un giro in modalità **Gioco automatico**, una volta rieffettuato l'accesso al casinò sarai automaticamente reindirizzato al gioco, dove sarà completato il giro ma non inizieranno automaticamente altri giri. Dopo



avere riefettuato l'accesso al Casinò, potrai visualizzare i risultati del tuo giro precedente cliccando su **Cronologia**.

Nota sui malfunzionamenti: In caso di malfunzionamento tutte le partite e i premi sono annullati.