

Age of the Gods™ Furious 4

Slot a 5 ruote e 20 linee vincenti

L'obiettivo di Age of the Gods™: Furious 4 è ottenere combinazioni vincenti di simboli facendo girare le ruote.

Per giocare:

- Le puntate di linea si scelgono cliccando su + e - sotto **Puntata per linea** per incrementare o decrementare l'importo.
- Le linee vincenti possono essere attivate e vengono visualizzate progressivamente cliccando su + e - sotto **Linee**. Cliccando su **Puntata massima** si attivano tutte le linee di pagamento con la puntata attualmente selezionata per linea e si fanno girare i rulli.
- Puntata totale del giro = puntata per linea X linee di vincita attive.
- Cliccando **Gira**, i rulli girano utilizzando la puntata attualmente selezionata. Durante i giri, il pulsante **Gira** diventa il pulsante **Stop**. Clicca su **Stop** per fermare l'animazione e visualizzare subito i risultati del giro.
- Puoi fare partire i rulli anche usando la funzione **Gioco automatico**. Passa il cursore sul pulsante **Gioco automatico** per visualizzare l'elenco delle opzioni. Seleziona il numero di giri da giocare automaticamente. Clicca su un'opzione per far partire la funzione **Gioco automatico**. Il pulsante **Gioco automatico** diventa il pulsante **Stop** durante la Gioco automatico. La Modalità Automatica finisce non appena il numero di giri selezionati dal giocatore è stato raggiunto oppure se il giocatore clicca su **Stop**.
- Clicca su **Modalità Turbo** per attivare/disattivare la Modalità Turbo e alcuni dei suoni e delle animazioni delle vincite, oppure modificare la velocità dei rulli. Quando la **Modalità Turbo** è attiva, il pulsante cambia in **Turbo attivo**. Fai clic sul pulsante **Turbo attivo** per terminare la **Modalità Turbo** e riprendere il gioco normale.
- Le vincite sono calcolate in base alla tabella delle vincite. Vincita per linea = puntata per linea X moltiplicatore corrispondente indicato sulla tabella delle vincite. vincita Scatter = puntata totale X il corrispondente moltiplicatore, come da tabella dei pagamenti. La tabella dei pagamenti è accessibile dalla pagina delle **Info**.
- Su una linea di vincita data, sarà pagata solo la combinazione più alta, mentre le vincite simultanee su linee di vincita differenti saranno accumulate.
- In caso di giro vincente, il campo **Vincita** mostra le vincite accumulate. Il contatore delle vincite può essere fermato cliccando ovunque sullo schermo per visualizzare subito le vincite accumulate in quella schermata.
- La vincita della via e la vincita totale sono visualizzate nella striscia ubicata in fondo ai rulli o nella finestra di gioco.

Pagina delle Info:

- Clicca su **Info** per visualizzare la schermata di riferimento che descrive i diversi elementi del gioco. Cliccando sulle frecce poste nell'angolo inferiore destro dello schermo si potrà navigare tra diverse schermate informative.

- La schermata **Tabella dei pagamenti** mostra tutte le possibili combinazioni vincenti. Se viene aperto dopo un tiro vincente, la combinazione vincente (quantità di simboli e moltiplicatore di giocata) è evidenziata e lampeggia.
- La schermata **Free Games** descrive le combinazioni di simboli necessarie ad attivare la funzione Free Games ed elenca le regole della funzione Free Games.
- La schermata **Age of Light Feature** spiega come viene attivata questa funzione e ne descrive il funzionamento.
- La schermata **Age of Curiosity Feature** spiega come viene attivata questa funzione e ne descrive il funzionamento.
- La schermata **Age of Fire Feature** spiega come viene attivata questa funzione e ne descrive il funzionamento.
- La schermata **Age of Endurance Feature** spiega come viene attivata questa funzione e ne descrive il funzionamento.
- La schermata **Age of the Gods Jackpot** spiega come ottenere l'accesso alla partita Age of the Gods Jackpot, che assegna uno dei quattro jackpot, e illustra le regole di gioco.
- La schermata **Linee di vincita** elenca ogni possibile combinazione di linee di pagamento e illustra le regole di pagamento del gioco.
- Clicca su **Indietro** per uscire dalla schermata delle **Info** e ritornare alla partita.

Linee di vincita:

- Le linee di pagamento attive sono indicate da linee che compaiono sui rulli, così come illustrato nella schermata **Linee di vincita** della pagina delle **Info**.
- Solo le linee di vincita attive possono dare delle vincite.
- C'è una differenza tra la puntata per linea e la puntata totale. La puntata per linea mostra quanto stai giocando su una singola linea di vincita. La puntata totale mostra quanto si sta giocando in totale nel giro di gioco. I pagamenti mostrati nella tabella dei pagamenti si moltiplicano per il valore della puntata per linea.


Il simbolo Scatter è un'eccezione a questa regola. Trovi maggiori informazioni sul simbolo Scatter qui sotto.

Pagamenti:

- I pagamenti sono elencati sulla schermata **Tabella dei pagamenti**. Per trovare l'importo di vincita possibile, moltiplica la puntata per linea per il pagamento indicato.
- Se sulla stessa linea di vincita si verificano due combinazioni vincenti, solo la più alta sarà pagata. Se più linee di vincita riportano delle combinazioni vincenti, le varie vincite sono sommate.
- Le combinazioni vincenti possono essere soltanto su una linea di pagamento attiva, devono partire dal rullo più a sinistra e i simboli devono essere consecutivi.

Il simbolo Scatter è un'eccezione a questa regola. Trovi maggiori informazioni sul simbolo Scatter qui sotto.


Simbolo Wild

Il simbolo Wild del gioco è il .

Il simbolo Wild può sostituire qualsiasi altro simbolo, tranne Scatter, per ottenere la miglior combinazione vincente possibile.

Esiste inoltre un pagamento a parte per 2 o più Wild su una linea attiva di pagamento, come descritto nella Tabella dei pagamenti. Questo pagamento sostituisce il pagamento regolare nel caso in cui l'importo della vincita ottenuta con i Wild sia superiore a quello ottenuto con simboli regolari (sostituiti da Wild).

Simbolo Scatter

Il simbolo Scatter del gioco è il .

I simboli Scatter possono comparire su qualsiasi linea di pagamento.

3 o più simboli Scatter tra i risultati del giro premiano con una vincita che viene moltiplicata per la puntata totale e aggiunta alle vincite delle linee di pagamento.


Se 3 o più simboli Scatter compaiono sui rulli, sono assegnate 12 Giri gratis. Per maggiori informazioni sulla funzione Giri gratis, consulta le sezioni sottostanti.




Free Games

3 o più simboli Scatter ovunque sui rulli attivano 12 Giri gratis con 4 funzioni furiose.

Per avviare le Giri gratis, fai clic su **Clicca per iniziare**.

Compare quindi una schermata che spiega il funzionamento delle 4 funzioni furiose che possono essere attivate durante il round di Giri gratis. Fai clic su Continuare per accedere ai rulli delle Giri gratis, che gireranno automaticamente.

Durante le Giri gratis, sul 3° rullo sono impilati i 4 simboli delle divinità: Hephaestus ,

Apollo , Pandora  e Atlas . Quando il 3° rullo è interamente coperto dallo stesso simbolo delle divinità, viene attivata la funzione furiosa corrispondente. Durante le funzioni, il 3° rullo non è ricoperto di simboli delle divinità, quindi non possono essere attivate ulteriori funzioni. Altri gruppi dello stesso simbolo delle divinità sono presenti sul 3° rullo solo durante le Giri gratis.

Quando ha inizio una funzione furiosa, il numero di giri extra è indicato al centro dei rulli ed è quindi sommato al numero attuale di partite gratis. Il nome della funzione in corso è indicato al di sopra dei rulli. Le eventuali vincite dei giri extra sono sommate e mostrate nella

casella Vincita della funzione (alla sinistra del pulsante Gira). Una volta terminati i giri extra, le vincite della funzione sono sommate alle Vincite delle partite gratis.

Ognuna delle 4 funzioni furiose può essere attivata nello stesso round di Giri gratis e più di una volta. Tuttavia, le Giri gratis non possono essere riattivate. Se 3 o più simboli Scatter compaiono ovunque sui rulli durante un giro gratis o una delle funzioni speciali, viene assegnato un premio ma non vengono attivate altre Giri gratis.

Durante le partite gratis, i rulli girano automaticamente usando lo stesso numero di linee e puntate per linee del giro che le ha attivate. Le vincite di ciascun giro sono visibili nella casella chiamata **Vincita**. Il riquadro **Vincita delle partite gratis** mostra le vincite ottenute nelle attuali partite gratis. Il campo **Giri Rimasti** indica il numero di giri rimasti prima del termine del round di Giri gratis.

Dopo che tutti i tiri gratis sono stati completati, una tabella riepilogativa riassume le vincite. **Vincita della partita** mostra le vincite ottenute durante il giro che ha attivato le partite gratuite. **Vincita della funzione** mostra le vincite ottenute durante le Partite Gratis. **Vincita totale** mostra le vincite ottenute (Vincita della partita e Vincita della funzione).


Clicca su **Continuare** per ritornare al gioco principale.

Quando si ritorna al gioco principale, cliccando su qualsiasi punto dello schermo è possibile interrompere il contatore delle vincite e visualizzare il premio totale. Le eventuali vincite delle Giri gratis sono sommate a quelle delle linee di pagamento e alle vincite Scatter.

Se le Giri gratis sono attivate durante la modalità Gioco automatico, la funzione ha inizio una volta premuto **Clicca per iniziare**, sui rulli della partita principale. Una volta completate le Partite Gratis, se il giocatore clicca su **Continuare** sulla schermata che elenca le vincite delle Partite Gratis, la Gioco automatico viene riattivata.

Le 4 funzioni furiose che possono essere attivate durante le Giri gratis sono indicate in basso:

Age of Light Feature

Quando il simbolo di Apollo  copre interamente il 3° rullo durante le Giri gratis, viene attivata la funzione Age of Light Feature. Il giocatore riceve 4 giri extra durante i quali i simboli di Apollo sono Expanding Wild.

Durante questa funzione, il simbolo di Apollo si espande verticalmente a coprire ogni posizione del rullo su cui compare, purché l'espansione dia luogo a una combinazione vincente. Ogni posizione coperta da un simbolo di Apollo espanso è considerata un simbolo Wild.

Age of Curiosity Feature



Quando il simbolo di Pandora copre interamente il 3° rullo durante le Giri gratis, viene attivata la funzione Age of Curiosity Feature. Il giocatore riceve un premio pari alla propria puntata totale e 4 giri extra con moltiplicatore crescente.

I giri extra iniziano con un moltiplicatore di vincita da x1. Quando 1 o più simboli di Pandora compaiono sui rulli durante un giro extra, il moltiplicatore aumenta di 1 punto. Se più di un simbolo di Pandora compare nel corso dello stesso giro, il moltiplicatore aumenta di un solo punto. Il moltiplicatore può raggiungere un valore massimo di 5, dopo 4 giri extra.

Al termine dell'ultimo giro extra, tutte le vincite ottenute nel corso della funzione, inclusa la puntata totale iniziale, sono moltiplicate per il moltiplicatore accumulato.

Age of Fire Feature



Quando il simbolo di Hephaestus copre interamente il 3° rullo durante le Giri gratis, viene attivata la funzione Age of Fire Feature. Il giocatore riceve 4 giri extra, durante i quali il simbolo di Hephaestus espanso copre interamente il 1° rullo, che rimane bloccato mentre gli altri 4 girano. Inoltre, durante questa funzione vi sono più simboli Hephaestus sui rulli.

Durante la funzione Age of Fire Feature, gli altri simboli delle divinità non compaiono sui rulli.

Age of Endurance Feature



Quando il simbolo di Atlas copre interamente il 3° rullo durante le Giri gratis, viene attivata la funzione Age of Endurance Feature. Il giocatore riceve 3 giri extra. Durante questa funzione, quando 1 o più simboli di Atlas compaiono sui rulli, i simboli diventano Wild e si bloccano nella loro posizione per i giri extra rimanenti. Il simbolo di Atlas sostituisce tutti gli altri simboli di questa funzione, tranne Wild e Scatter.

Age of the Gods Jackpot

Questo gioco è collegato al Age of the Gods Jackpot, che condivide lo stesso montepremi del Marvel Jackpot.

Il Age of the Gods Jackpot è un jackpot misterioso multi-livello collegato alla serie di giochi Age of Gods. Una piccola percentuale di ogni puntata effettuata nelle partite di Age of Gods viene versata nel jackpot progressivo. La percentuale di tutte le puntate piazzate è suddivisa in quattro livelli jackpot, indicati sopra ai rulli, nella parte superiore della schermata di gioco.

Puoi vincere uno dei livelli Age of the Gods Jackpot durante la partita jackpot, che può essere attivata a caso dopo un giro della partita principale della serie di giochi Age of Gods. Non è attivato da alcuna combinazione di simboli e persino un giro della partita principale che non

abbia registrato vincite può attivare la partita jackpot. È possibile attivare la partita jackpot con una puntata di qualsiasi importo; tuttavia, le possibilità aumentano o diminuiscono in modo proporzionale al valore della puntata.

Accedere alla partita Jackpot assicura la vincita di uno dei quattro Jackpot: Power Jackpot, Extra Power Jackpot, Super Power Jackpot e Ultimate Power Jackpot. I quattro livelli jackpot rappresentano importi vincenti diversi; il Power Jackpot assegna il premio minore e il Ultimate Power Jackpot assegna quello più alto.

La schermata della partita jackpot mostra 20 gettoni coperti. Fai clic su un gettone per rivelare uno dei quattro simboli jackpot. Ogni simbolo jackpot corrisponde a uno dei quattro jackpot progressivi. Una volta trovati tre simboli uguali, sarà assegnato il livello jackpot corrispondente. Le vincite ottenute col jackpot si aggiungono alle vincite (eventuali) del gioco di base e vengono visualizzate nel campo **Vincita** insieme a tutte le altre vincite.

La partita Age of the Gods Jackpot dispone di un timer. Se il giocatore non trova un set di gettoni uguali prima dello scadere del tempo a disposizione, i gettoni saranno rivelati automaticamente, assegnando il jackpot corrispondente.

Per questo gioco, il jackpot funziona in questo modo:

Capitale di partenza (Da quanto denaro, in €, parte il Jackpot):	L'ammontare del Jackpot parte da 0.
Tasso di contribuzione (la percentuale di ogni puntata che viene accantonata nel jackpot):	0.99%
Condizione di vincita (il risultato che devi conseguire per vincere il jackpot):	Una volta entrati nel gioco jackpot una vincita è garantita. Trova 3 simboli jackpot del Jackpot corrispondente, o aspetta che finisca il tempo.
Requisiti per la vincita (cosa serve per avere diritto al jackpot):	Gioca una partita connessa a Age of the Gods Jackpot.

Nota bene:

- Il funzionamento del Age of the Gods Jackpot impedisce vincite simultanee del Jackpot.
- Malfunzionamenti della connessione Internet potrebbero provocare ritardi nella notifica di messaggi o aggiornamenti del Jackpot, ma non avranno conseguenze sulle vincite.

Ritorno al Giocatore

Il ritorno teorico minimo al giocatore (RTP) è pari al 93,88%, mentre il ritorno teorico massimo al giocatore (RTP), che include il contributo per il Jackpot, è pari al 94,88%.





Bottoni:

Info	Apri la finestra di riferimento che descrive le varie componenti del gioco.
Linee pulsanti + e –	Aumenta o diminuisce il numero di linee di pagamento attive.
Puntata per linea + e –	Aumenta o diminuisce la puntata per linea.
Puntata massima	Attiva tutte le linee di pagamento con la puntata per linea attualmente selezionata e gira i rulli.
Gioco automatico / Stop	Gira i rulli più volte in successione. / Termina la modalità Autoplay. Gira i rulli. / Arresta l'animazione dei rulli che girano e mostra immediatamente il risultato del giro. Quando è attiva la modalità Gioco automatico ferma l'animazione del giro e visualizza subito il risultato. Facendo clic su Stop quando la modalità Gioco automatico è attiva, la modalità di ripartenza del giro Gioco automatico non termina.
Gira / Stop	
Modalità Turbo / Turbo attivo	Attiva la Modalità Turbo, che è disponibile solo durante la partita principale. / Termina la Modalità Turbo e riprende il gioco regolare.


Barra degli strumenti del casinò

I lati inferiore e superiore della finestra di gioco contengono le barre degli strumenti del casinò. Queste barre degli strumenti contengono una serie di menu e pulsanti che ti consentono di modificare le impostazioni del client per sfruttare le varie funzioni disponibili nel client del casinò.

La barra degli strumenti inferiore contiene quanto segue:


	Il tuo saldo al tavolo corrente. Questi sono i soldi che puoi utilizzare per giocare.
	Cliccando questo pulsante si apre la finestra della Cassa, dove puoi effettuare depositi, prelevamenti, vedere la cronologia delle tue transazioni, ecc.
	Cliccando su questo pulsante si apre una finestra dove è possibile portare altri soldi sul tavolo.
	Questo pulsante appare solo nella modalità con denaro virtuale e in quella anonima. Cliccandolo sarai portato alla pagina di creazione di un Conto Denaro. Se hai già un Conto Denaro, sarai invece portato alla pagina di login del gioco con Conto Denaro.

La barra degli strumenti superiore contiene quanto segue:

	Accanto all'icona trovi il menu di lancio rapido. Posiziona il mouse su una categoria qualsiasi per visualizzare i giochi disponibili in quella categoria. Clicca su un gioco qualsiasi per avviare quel gioco.
---	---



Il Game Master è una funzione che ti aiuta a trovare nuove ed emozionanti esperienze di gioco! Seleziona il nuovo gioco da una delle tante categorie disponibili.

Per accedere alla finestra del Game Master, fai clic su . Se compare il riquadro promozionale del Game Master, fai clic su quest'ultimo per accedere alla finestra corrispondente.

Se una categoria contiene più giochi di quanti ne possano essere visualizzati contemporaneamente, delle frecce di scorrimento compariranno quando ti posizioni su quella categoria. Fai clic sulle frecce per scorrere i giochi.

Una volta trovato il gioco desiderato, fai clic sulla sua icona per avviarlo.

Fai clic sulla "X" per chiudere la finestra del Game Master. Cliccando questo pulsante è possibile disattivare/attivare gli effetti sonori.



Posiziona il mouse sull'icona del suono per aprire il cursore del volume sonoro, dove è possibile regolare il volume.



Posiziona il mouse su questa icona per aprire il menu Strumenti. Il menu contiene quanto segue:

- **Cronologia** - Apre la finestra contenente la cronologia del gioco, dove potrai vedere i dettagli delle ultime partite. Ricorda che la cronologia non è disponibile nella modalità con denaro virtuale e in quella anonima.
- **Opzioni** - Apre la finestra di dialogo delle opzioni, dove puoi modificare varie impostazioni di gioco. Clicca [qui](#) per saperne di più sulle opzioni.
- **Aiuto** - Apre l'articolo di assistenza che stai leggendo in questo momento.



Cliccando questo pulsante si chiude la finestra di gioco e si torna alla Menu.

Nota sulle disconnessioni:

- Se vieni disconnesso da Internet nel bel mezzo di un gioco principale, il tiro sarà completato in via automatica. Per continuare il gioco dal punto in cui si era interrotto, effettua nuovamente l'accesso e verrai reindirizzato automaticamente al gioco. Se riapri il gioco senza rieffettuare l'accesso al casinò, il gioco partirà dall'inizio. In entrambi i casi, le tue vincite precedenti verranno pagate. Dopo avere rieffettuato l'accesso al Casinò, potrai visualizzare i risultati del tuo giro precedente cliccando su **Cronologia**.

- Se sei stato disconnesso da Internet durante le Partite gratis, sarai automaticamente reindirizzato al gioco una volta effettuato di nuovo l'accesso al casinò, in modo da poter continuare la partita.
- Se ti disconnetti da internet durante una partita del Age of the Gods Jackpot, ti sarà assegnato il premio vinto. Il Jackpot vinto sarà mostrato all'accesso successivo.
- In caso di disconnessione da internet durante un giro in modalità **Gioco automatico**, una volta rieffettuato l'accesso al casinò sarai automaticamente reindirizzato al gioco, dove sarà completato il giro ma non inizieranno automaticamente altri giri. Dopo avere rieffettuato l'accesso al Casinò, potrai visualizzare i risultati del tuo giro precedente cliccando su **Cronologia**.

Nota sui malfunzionamenti: In caso di malfunzionamento tutte le partite e i premi sono annullati.

Nota sulle puntate non chiuse: Le puntate non chiuse vengono annullate dopo 90 giorni.