

Regolamento_Royal Secrets

Introduzione

La video slot Royal Secrets è un gioco a 5 rulli e fisso a 10 linee. La slot consiste in 11 simboli, 1 dei quali è Wild Espandibile e 2 sono Scatter. Tutte le combinazioni vincenti sono pagate da sinistra verso destra, tranne gli Scatter.

Come Puntare

- Quando inizi il gioco per la prima volta, viene selezionato come predefinito il tasto della puntata inferiore.
- Si può puntare premendo il tasto "Inizia" o uno qualsiasi dei tasti Punta.
- Con il tasto "Impostazioni" il giocatore accede ad uno schermo dove può aprire la tabella pagamenti e la pagina di aiuto, e gestire:
 - - la denominazione;
 - - le linee di pagamento attive (in caso di giochi a linea non fissa);
 - - l'importo della Puntata.

Se il giocatore usa un computer fisso o portatile, i tasti di puntata possono essere attivati anche usando i seguenti tasti della tastiera: "C", "V", "B", "N" e "M". Premendo il tasto "C" viene piazzata la puntata più piccola, il tasto "V" piazza la puntata seguente e così via.

Funzione Raddoppia

In caso di vincita, al giocatore viene data l'opzione di accedere al round Raddoppia, premendo il tasto "Raddoppia".

La funzione Raddoppia si attiva quando la schermata Raddoppia è aperta e la carta nel centro dello schermo è a faccia in giù e lampeggia di rosso e nero. L'etichetta "Tentativi di Raddoppio Rimasti" mostra il numero di tentativi a disposizione del giocatore per questa partita. L'etichetta "Importo Raddoppio" mostra l'importo che il giocatore vorrebbe raddoppiare nella partita Raddoppia. L'etichetta "Raddoppia per Vincere" mostra l'importo che il giocatore potrebbe vincere se indovinasse il colore della carta. Ci sono due tasti da selezionare: "Rosso" e "Nero". Quando seleziona "Nero" o "Rosso", la carta viene messa in cima allo schermo e salvata in cronologia. Le ultime cinque carte della sessione del giocatore vengono tenute nella sezione Cronologia.

Se il giocatore ha indovinato il colore della carta, compare una nuova carta nel centro dello schermo a faccia in giù e lampeggia rosso e nero. Questo processo continua finché il giocatore non avrà sbagliato. La somma del campo "Importo Raddoppio" viene mostrata nel campo "Vincita". Se il giocatore desidera terminare il gioco "Raddoppia", dovrà attivare il tasto "Raccogli". Lo schermo si chiuderà e l'importo del campo "Vincita" sarà trasferito al campo "Saldo".

Se il giocatore non indovina il colore della carta, la partita Raddoppia termina, e il giocatore perde l'importo. Lo schermo si chiude. L'importo del campo "Vincita" viene perso e non viene aggiunto al Saldo.

L'importo massimo vinto che può essere portato al round Raddoppia è dato nella Tabella Pagamenti.

Il numero di tentativi di Raddoppio è limitato a 5.

Se il giocatore usa un computer fisso o portatile, i tasti "Rosso" e "Nero" possono essere attivati anche premendo i tasti freccia: "⇒" per "Nero" e "⇐" per "Rosso".

Controlli di Gioco



I seguenti campi compaiono sullo schermo della slot:

- “Saldo/Credito” – attivando questo campo, il giocatore passa dal credito alla valuta che ha scelto di utilizzare. Questo è valido anche quando passa da valuta a credito. L’attivazione di questo tasto è possibile ad ogni fase del gioco;
- “Vincita” – questo campo mostra l’importo totale vinto dalle linee ad una rotazione dei rulli. Se viene attivato il tasto "Raccogli" durante l'animazione dell'importo inc rescita, l'animazione si arresta e l'importo vinto in questa rotazione dei rulli viene mostrato;
- Campo Vincita Linea – questo campo si trova sotto i rulli. Mostra il numero di linea e l’importo vinto dal giocatore da quella combinazione.

I seguenti tasti compaiono sullo schermo della slot:

Tasto	Nome	Descrizione
	Puntata	Quando il tasto "Puntata" viene attivato, viene piazzata una puntata. Se è già stato vinto un importo in precedenza, viene automaticamente aggiunto al saldo del giocatore.
	Stop Tutto	Quando il tasto “Stop Tutto” viene attivato, i rulli si fermano tutti contemporaneamente e il tasto diventa “Puntata” (se non è presente una combinazione vincente), o “Raccogli” (se c’è una combinazione vincente). Quando vengono attivati i tasti "Inizia" e "Puntata", i rulli iniziano a girare e i tasti "Puntata" si trasformano in tasti "Stop Tutto".
	Raccogli	All’attivazione del tasto “Raccogli”, l’animazione della vincita crescente si interrompe e nel campo “Vincita” viene mostrata l’intera somma vinta, e il tasto diventa “Puntata”.
	Inizia	Quando attivi il tasto “Inizia”, i rulli iniziano a ruotare. Il giocatore può tenere premuto il tasto per attivare la funzione Turbo Spin, che accelera la rotazione dei rulli. Se è già stato vinto un importo in precedenza, il tasto "Inizia" viene sostituito dal tasto "Raccogli".

	Raccogli Vincita	Quando viene attivato il tasto "Raccogli Vincita", l'intera somma vinta viene trasferita dal campo "Vincita" al campo "Saldo".
	Raddoppia	All'attivazione apre la schermata Raddoppia.
	Impostazioni	Quando viene attivato, il giocatore può scegliere il valore della denominazione. Qui viene visualizzata la denominazione nella valuta selezionata.
	Tabella pagamenti	Il tasto "Tabella pagamenti" si trova nel menù "Impostazioni". Quando viene attivato, questo tasto apre le regole del gioco.
	Aiuto	"Aiuto" si trova all'interno del menù "Impostazioni". Quando viene attivato, questo tasto apre il file di aiuto.
	Impostazioni Autogioco	Le "Impostazioni Autogioco" si trovano nel menù "Impostazioni". Da lì il giocatore può definire le condizioni della modalità Autogioco.
	Impostazioni di gioco	Le "Impostazioni di gioco" si trovano nel menù "Impostazioni". Da lì il giocatore può abilitare/disabilitare la "Modalità mancina" (solo per dispositivi mobili) e "Musica di sottofondo".
	Impostazioni puntata	"Impostazioni puntata" si trova all'interno del menu "Impostazioni". Da lì il giocatore può scegliere l'importo della puntata, il valore del taglio e il numero di linee (solo per giochi con linee non fisse).
	Denominazione	Mostra il valore di un credito. Selezionando una delle opzioni possibili, il giocatore attiva il valore mostrato. Quando viene attivato, vengono mostrati diversi valori tra i quali il giocatore può scegliere.
	Linee di pagamento	Usando questi tasti, il giocatore può scegliere le linee attive che intende usare.
	Valore puntata	L'importo mostrato su ogni "tasto puntata" è l'importo totale per tutte le linee di pagamento attive in quel momento. Quando viene attivato, vengono mostrati diversi valori tra i quali il giocatore può scegliere.
	Autogioco	Quando viene attivato il tasto "Autogioco", il gioco va in modalità Autogioco.

	Stop Auto	Quando viene attivato il tasto "Stop Auto", la modalità di gioco "Autogioco" si interrompe. Questo tasto è attivo solo quando il gioco è in modalità Autogioco.
	Ultimi Giochi	Questo pulsante offre al giocatore un facile accesso ad altri giochi direttamente dal gioco in corso.
	Gioco Rapido	Questo pulsante regola la velocità di arresto dei rulli. Il gioco supporta 3 diversi livelli di velocità di arresto.
	Controllo audio	All'attivazione del tasto, il suono del gioco viene attivato/disattivato, a seconda della condizione precedente.
	Controllo dimensione schermo	All'attivazione del tasto, lo schermo si allarga o restringe, a seconda del suo stato attuale. Il tasto viene abilitato solo sui dispositivi desktop.
	Menù	Cliccando il tasto "Menù" il giocatore apre il menù "Impostazioni".
	Chiudi	Quando viene attivato, il tasto fa tornare il giocatore alla schermata principale.
	Uscita	All'attivazione di questo tasto, il giocatore lascia il gioco. Il tasto è inattivo quando i rulli stanno ruotando, quando il giocatore ha vinto e ha l'opzione di raddoppiare, nella modalità Raddoppia, e durante i Giri Gratis e/o altre Funzioni di Gioco (se presenti nel gioco). In caso sia stata vinta una somma, durante l'attivazione del tasto, l'importo vinto viene aggiunto al saldo del giocatore e il gioco viene chiuso. Il giocatore non può scommettere ulteriormente questo ultimo importo.

Nella parte inferiore della schermata di gioco, il giocatore può anche vedere il numero della partita e l'orologio.

Tutti i valori nella tabella soprastante sono a puro scopo informativo.

Se il giocatore usa un computer fisso o portatile, premendo il tasto "Spazio" della sua tastiera può avviare o fermare la rotazione dei rulli, a seconda dello stato attuale del gioco. Può anche fermare l'animazione della vincita crescente se è attiva. Premere il tasto "X" apre le opzioni di denominazione. Il giocatore può usare i tasti "C", "V", "B" e "N" sulla tastiera per selezionare determinati valori. Premere il tasto "C" seleziona la denominazione più piccola, il tasto "V" seleziona quella seguente e così via. Premendo i tasti "←" o "→" può anche attivare il tasto "Raddoppia". Premere il tasto "Z" apre le opzioni della modalità Autogioco (se abilitata). Il giocatore può usare i tasti "C", "V", "B" e "N" sulla tastiera per selezionare un numero di spin. Il giocatore può anche uscire dal gioco premendo il tasto "," sulla tastiera. Quando il giocatore è nella schermata Impostazioni di gioco, i tasti rapidi per le puntate e le denominazioni, così come l'Autogioco, sono disabilitati.

Regole

- Le vincite sono mostrate nella Tabella Pagamenti.
- I premi Scatter sono indipendenti dai premi per vincita di linea, e vengono inoltre aggiunti all'importo pagato totale.
- Le vincite simultanee su linee di pagamento diverse vengono sommate.
- In caso di malfunzionamento tutti i pagamenti e le partite vengono annullati.
- Puntata Min/Max: configurabile per operatore

Modalità Spin Bonus

- Durante la partita base, il giocatore può ricevere un certo numero di spin bonus gratis dall'operatore del casinò (premendo il tasto puntata non sarà dedotto nulla dal saldo del giocatore).
- Il valore della puntata e il numero di linee nella Modalità Spin Bonus sono predeterminati e non possono essere modificati dal giocatore.
- Durante la Modalità Spin Bonus la funzione Jackpot Cards non può essere attivata e non c'è alcun contributo ai livelli del gioco.

Funzione Jackpot Cards

Jackpot Cards è una funzione attivata casualmente disponibile mentre viene giocato un qualsiasi gioco che la contiene.

Jackpot Cards è una funzione a quattro livelli. Ogni livello viene indicato dal seme di una carta:

- FIORI - 1 o livello (valore più basso);
- QUADRI - 2 o livello;
- CUORI - 3 o livello;
- PICCHE - 4 o livello, nonché il maggiore.

Il valore e la valuta di ogni livello di Jackpot Cards vengono mostrati sul lato destro del seme della rispettiva carta.

I contributi di ogni livello vengono calcolati in base alla percentuale delle puntate del giocatore.

Nessun importo viene dedotto dalla puntata del giocatore.

• ATTIVAZIONE

La funzione Jackpot Cards può essere attivata casualmente dopo aver finito una singola partita e aver raccolto tutte le relative vincite. Quando viene attivato il Jackpot Cards, al giocatore viene garantito automaticamente uno dei livelli della funzione.

Jackpot Cards viene giocato sopra la partita di base e non termina la partita di base. L'Autogioco si ferma automaticamente quando viene attivato il round Jackpot Cards. Al termine, la partita che era in corso prima dell'attivazione della funzione Jackpot Cards riprende il controllo.

• REGOLE E CONTROLLI

Dopo l'attivazione, il giocatore viene portato alla funzione Jackpot Cards dove viene mostrato un campo di scelta con 12 carte a faccia in giù. Il giocatore seleziona le carte a schermo finché non rivela 3 carte dello stesso seme. Il livello assegnato del Jackpot Cards corrisponde al seme rivelato. L'importo della vincita corrisponderà all'importo accumulato al momento della rivelazione dell'ultimo simbolo uguale. Per terminare Jackpot Cards, il giocatore ha l'opzione di premere il tasto "Raccogli", aggiungendo le vincite della funzione al suo saldo totale.

L'importo vinto nel round Jackpot Cards non può essere usato nel round Raddoppia.

Il giocatore ha una chance ragionevole di vincere il livello maggiore della funzione con una qualsiasi puntata valida, ogni volta che gioca la funzione Jackpot Cards. Tuttavia, maggiore è la puntata nella partita di base, maggiore sarà la chance di giocare la funzione e vincere uno dei livelli.

Puntate valide: configurabile per operatore

- CONNESSIONE INTERNET LENTA E DISCONNESSIONE

Una connessione Internet lenta può causare un ritardo e mostrare valori del premio obsoleti.

La funzione Jackpot Cards supporta il recupero in caso di disconnessione.

- VINCITORI

Se viene vinto uno dei Jackpot Cards, tutti i giocatori che stanno giocando alla funzione riceveranno una notifica sul loro schermo riguardante questo avvenimento.

Il ritorno al giocatore della funzione Jackpot Cards è 1%.

Interruzioni di Gioco

- Recupero Completo di Gioco

In caso il gioco venga interrotto a causa della perdita di connessione, la volta successiva che il giocatore accede al gioco, la partita interrotta sarà automaticamente ripristinata nello stato in cui si trovava immediatamente prima dell'interruzione.

- Cancellazione

In caso il gioco sia stato cancellato indipendentemente dal giocatore, il momento della cancellazione viene considerato la fine della partita. Qualsiasi somma accumulata sarà automaticamente restituita al giocatore.

Gioco Responsabile

Come usare la funzione autogioco

Quando viene premuto il tasto "Autogioco", il gioco entra in modalità automatica per un numero limitato di spin. Durante l'Autogioco, il numero rimanente di spin sarà conteggiato nel tasto "Stop auto" fino al raggiungimento dello zero, quando la funzione Autogioco terminerà automaticamente. Il giocatore può, in qualsiasi momento, disabilitare la funzione Autogioco premendo il tasto "Stop auto".

Puntata totale e Totale campi vincita

In qualsiasi momento durante il gioco, il giocatore può vedere l'importo totale delle sue puntate e l'importo totale vinto nella valuta rispettiva per la sessione di gioco corrente.

Questi campi si trovano nella parte inferiore dello schermo.

Ritorno al Giocatore

Il ritorno medio al giocatore in questo gioco è 96.37 + 1%.

Schermate

Schermata principale



Fig. 1 Schermata principale della video slot **Royal Secrets**

Figura 1 contiene i seguenti elementi:

1. Nome del gioco
2. Tasto Autogioco/Stop Auto
3. Inizia / Turbo Spin
4. Impostazioni
5. Ultimi Giochi
6. Gioco Rapido
7. Tasto uscita
8. Numero id unico del gioco
9. Tasto suoni on/off
10. Campo saldo/credito
11. Campo puntata totale
12. Area messaggi
13. Tasto di selezione della puntata
14. Campo ultima vincita
15. Campo vincita totale
16. Tasto dimensione intero
17. Tasto Menù
18. Orologio in tempo reale

Più informazioni riguardo la funzionalità di ogni tasto, campo o area possono essere trovate nella sezione Controlli del Gioco.

Impostazioni puntata

"Impostazioni puntata" si trova all'interno del menu "Impostazioni". Da lì il giocatore può scegliere l'importo della puntata, il valore del taglio e il numero di linee (fig. 2.1 e fig. 2.2).



Fig. 2.1 Impostazioni puntata



Fig. 2.2 Impostazioni puntata

Impostazioni Autogioco

Le "Impostazioni Autogioco" si trovano nel menù "Impostazioni". Da lì il giocatore può definire le condizioni della modalità Autogioco (fig. 3).

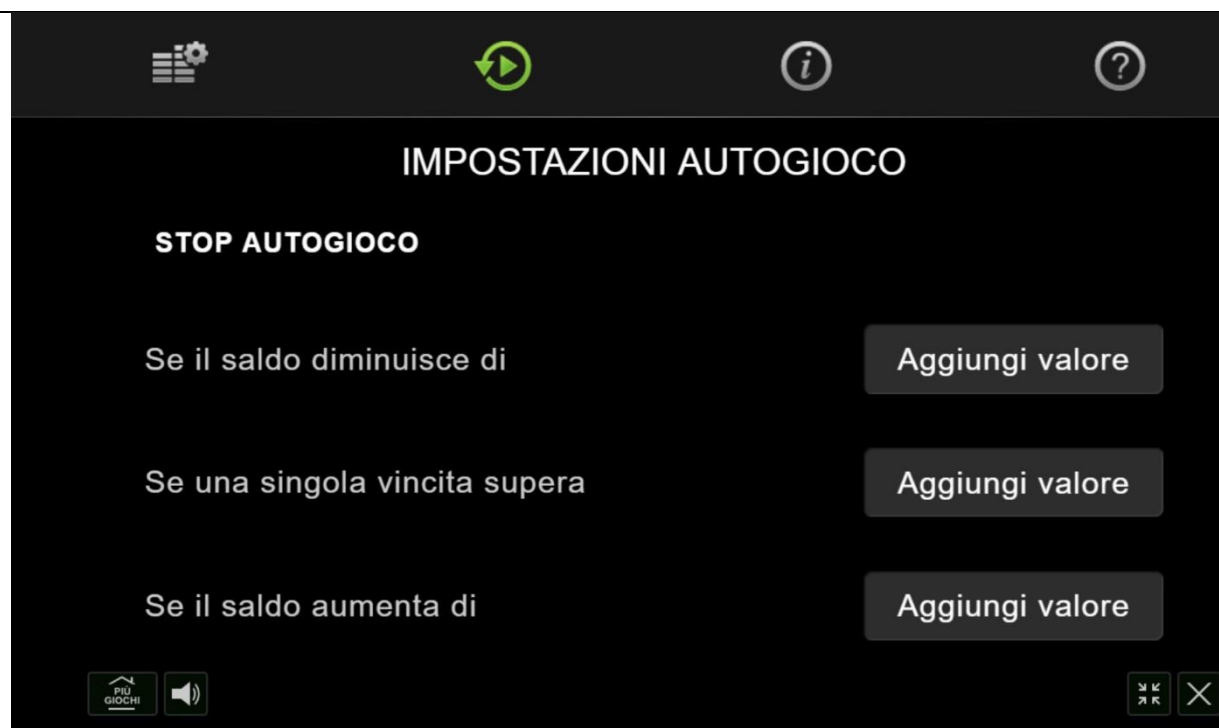


Fig. 3 Impostazioni Autogioco

Tabella pagamenti

Il tasto “Tabella pagamenti” si trova nel menù “Impostazioni”. Quando viene attivato, questo tasto apre le regole del gioco – 7 pagine (fig. 4.1 – fig. 4.7). Le pagine di la funzione “Raddoppia” e il gioco bonus “Carte Jackpot” presenti solo se sono abilitati. Se il gioco bonus Carte Jackpot è abilitato, nell’area superiore dell’interfaccia di gioco viene visualizzato un pannello con quattro contenitori, che mostrano la progressione in quattro livelli in tempo reale.



Fig. 4.1 Tabella pagamenti

TABELLA PAGAMENTI	
<p>SUI RULLI 2, 3 E 4 SOSTITUISCONO TUTTI I SIMBOLI SULLO STESSO RULLO TRANNE  E </p>	<p>5• 20.00 EUR 4• 4.00 EUR 3• 1.00 EUR</p>
<p> SCATTER</p>	<p>OVUNQUE SUI RULLI 1, 3 E 5: 3• 4.00 EUR</p>

Fig. 4.2 Tabella pagamenti

TABELLA PAGAMENTI	
 <p>5• 100.00 EUR 4• 5.00 EUR 3• 1.00 EUR 2• 0.20 EUR</p>	 <p>5• 14.00 EUR 4• 2.40 EUR 3• 0.80 EUR</p>
 <p>5• 14.00 EUR 4• 2.40 EUR 3• 0.80 EUR</p>	 <p>5• 4.00 EUR 4• 0.80 EUR 3• 0.40 EUR</p>

Fig. 4.3 Tabella pagamenti

TABELLA PAGAMENTI			
A	K	5•	3.00 EUR
		4•	0.60 EUR
		3•	0.20 EUR
Q	J		
JACKPOT CARDS JACKPOT CARDS è un jackpot misterioso a Quattro livelli. Ogni livello del jackpot viene indicato dal seme di una carta: (FIORI) - 1 livello (valore minore del jackpot); (QUADRI) - 2 livello; (CUORI) - 3 livello; (PICCHE) - 4 livello, il maggiore.			

Fig. 4.4 Tabella pagamenti

TABELLA PAGAMENTI			
Qualsiasi livello del jackpot può essere vinto durante il bonus misterioso JACKPOT CARDS che viene attivato casualmente dopo aver terminato un singolo gioco e aver raccolto tutte le vincite risultanti. Il giocatore seleziona le carte dal campo di scelta composto da 12 carte a faccia in giù fino ad aver rivelato 3 carte con semi uguali. Verrà aggiudicato il livello misterioso JACKPOT CARDS corrispondente al seme rivelato. L'importo bonus corrisponderà all'importo accumulato al momento in cui ha rivelato il simbolo uguale, mostrato sul lato destro di ogni carta. Il giocatore ha una chance ragionevole di vincere il livello maggiore del jackpot con una qualsiasi puntata valida, ogni volta che gioca il bonus JACKPOT CARDS. Puntate valide: 0.01 EUR - 1 000.00 EUR			
RADDOPPIO Per raddoppiare qualsiasi vincita pari o minore di 7.00 EUR premi il tasto RADDOPPIA, poi seleziona ROSSO o NERO. Se la scelta ROSSO/NERO è corretta, l'importo			

Fig. 4.5 Tabella pagamenti



Fig. 4.6 Tabella pagamenti



Fig. 4.7 Tabella pagamenti

Aiuto

“Aiuto” si trova all’interno del menù “Impostazioni”. Quando viene attivato, questo tasto apre il file di aiuto (fig. 5).

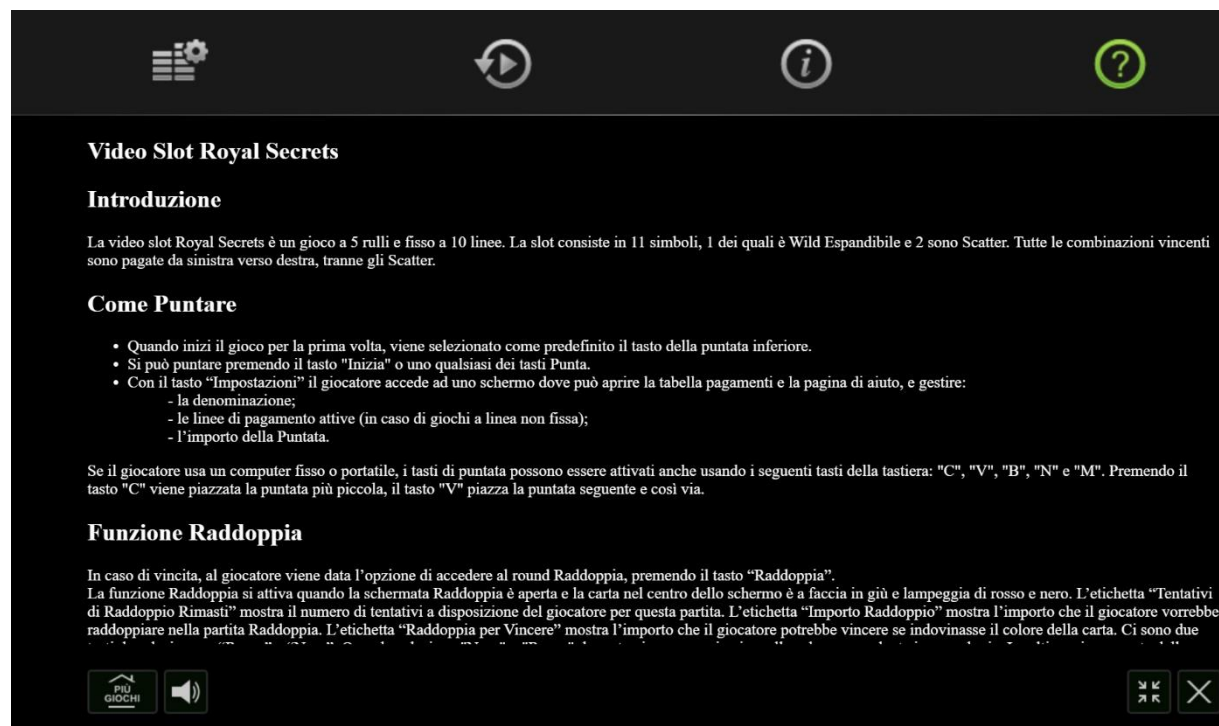


Fig. 5 Aiuto

Funzione Raddoppia



Fig. 6 Funzione Raddoppia

In caso di combinazione vincente, all’attivazione del tasto Raddoppia dalla schermata principale del gioco, il giocatore viene portato alla schermata del round Raddoppia (fig. 6),

L'obiettivo del gioco è indovinare correttamente il colore della carta coperta (fig.6 (1)). La dicitura „Importo Raddoppio” (fig. 6 (3)) mostra l'importo che il giocatore desidera raddoppiare. La dicitura “Raddoppia per Vincere” (fig. 6 (5)) dimostra l'importo che il giocatore può vincere indovinando il colore corretto della carta. Sono presenti due tasti per scegliere “Nero”(fig. 6 (8)) e “Rosso” (fig. 6 (6)).

- Una volta effettuata la scelta “Nero” o “Rosso”, l'informazione viene inviata al server per la scelta esatta. La carta viene rivelata (fig. 6 (1)). Se il giocatore ha indovinato il colore, la carta sale e rimane in cronologia (fig. 6 (4)). Viene quindi mostrata una nuova carta coperta. Nella sezione Cronologia (fig. 6 (4)) vengono mostrate le ultime 5 carte della sessione del giocatore.
- Gli importi del campo “Importo Raddoppio” e del campo “Raddoppia per vincere” vengono raddoppiati. L'importo di “Importo Raddoppio” viene mostrato nel campo “Vincita”.
- Il numero di “Tentativi di raddoppio rimasti: X” (fig. 6 (2)) diminuisce di uno.
- Se il giocatore desidera abbandonare il round Raddoppia, deve attivare il tasto “Raccogli” (fig. 6 (7)). La schermata Raddoppia si chiude e l'importo viene trasferito dal campo “Vincita” al campo “Saldo”.
- Se il giocatore non ha indovinato il colore della carta, la carta sale in Cronologia. Il round Raddoppia termina e l'importo è perso.

La schermata si chiude. Il tasto "Raccogli" diventa un tasto "Inizia". La somma nel campo "Raddoppia" scompare e non viene aggiunta al campo "Saldo".

Gioco bonus Jackpot Cards

Il bonus Carte Jackpot si attiva casualmente quando una singola partita termina e tutte le vincite risultanti vengono raccolte.

Il giocatore seleziona carte dal campo di scelta composto da 12 carte coperte finché non rivela 3 carte dello stesso seme (fig. 7 (2)), vincendo quindi il livello Mistero corrispondente (fig. 7 (1)).

L'importo bonus corrisponde all'importo accumulato al momento di rivelare l'ultimo simbolo dello stesso seme, mostrato al lato destro di ogni carta. L'importo vinto viene trasferito al campo “Vincita” (fig. 7 (3)), e per aggiungerlo al proprio saldo il giocatore preme il tasto “Raccogli” (fig. 7 (4)), terminando così il round bonus.



Fig. 7 Gioco bonus Jackpot Cards

Quando viene abilitato il gioco bonus Carte Jackpot nella video slot, nella parte superiore di tutti i suoi schermi viene mostrato il pannello jackpot (fig. 8). È composto da 4 contenitori, ognuno dei quali indica uno dei livelli del jackpot (fiori, quadri, cuori, picche), l'importo accumulato e la valuta. I valori sono aggiornati in tempo reale.

Quando un altro giocatore vince un livello del jackpot, all'interno del contenitore relativo lampeggeranno sia il nome del vincitore che l'importo vinto (fig. 8 (1)). L'evento è accompagnato da un effetto sonoro. Se il giocatore passa il mouse sopra uno qualsiasi dei contenitori, saranno visualizzate informazioni aggiuntive sul rispettivo livello:

- "Vincita maggiore" – il livello di jackpot più alto vinto e la data in cui è stato vinto (fig. 8 (2));
- "Numero di vincite" – il numero totale di volte che il livello rispettivo è stato vinto (fig. 8 (3));
- "Ultima vincita" – l'ultima volta che il rispettivo livello è stato vinto, con data, importo e nome del vincitore (fig. 8 (4)).

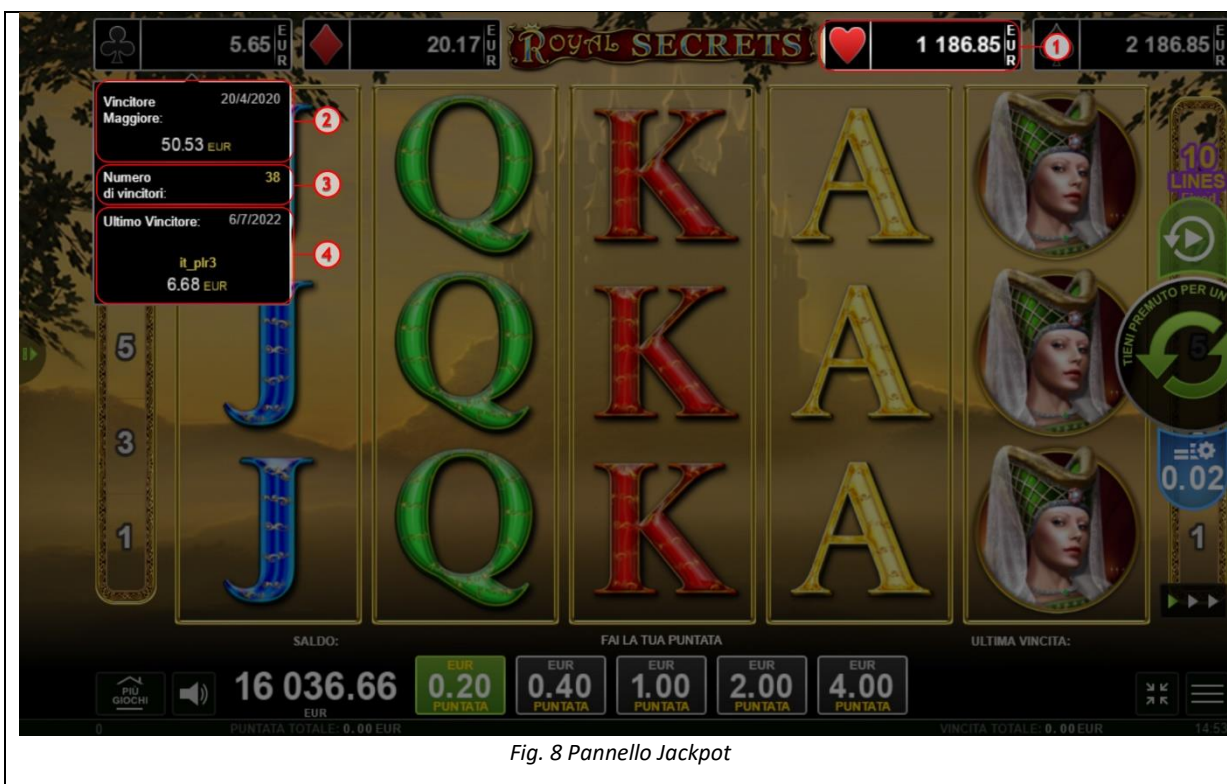


Fig. 8 Pannello Jackpot

PERCENTUALE DI RESTITUZIONE (RTP)

Il valore dell'RTP teorico calcolato su base statistica è pari al **96.37 +1%**.