

# KONG THE EIGHTH WONDER OF THE WORLD

## KONG THE EIGHTH WONDER OF THE WORLD

Slot 5 rulli 20 linee

L'obiettivo di Kong The Eighth Wonder of The World è ottenere combinazioni di simboli vincenti facendo girare i rulli. Per giocare:

- Le puntate per linea si scelgono cliccando su + o - sotto Puntata/Linea per aumentare o diminuire l'importo.
- Le linee vincenti si scelgono cliccando su + o - sotto Linee. Le linee vincenti possono anche essere attivate usando i pulsanti numerati dall'altra parte dei rulli. Selezionando una linea vincente alta si includono anche quelle più basse. Ad esempio, selezionando la linea vincente 6 si attivano anche le linee da 1 a 5. Cliccando su Puntata Max si attivano tutte le linee vincenti con la puntata massima per linea, e si girano i rulli.
- Puntata totale del giro = puntata di linea X linee vincenti attive.
- Cliccando su Gira si girano le ruote con l'attuale selezione di linee e puntate di linea. Durante il giro del rullo il pulsante Gira cambia in Stop. Cliccando su Stop termina l'animazione del giro e si mostra subito il risultato del giro.
- I rulli possono anche essere avviati usando la funzione Auto Start. Passa sul pulsante Automatico per visualizzare le opzioni: 10, 20, 30 o 50 giri. Cliccando su un'opzione si seleziona il numero consecutivo di giri da attivare, e si girano i rulli. Il pulsante Gioco Automatico si trasforma in Stop durante la modalità di giro Auto Start. La modalità Auto Start termina quando i giri hanno raggiunto il numero selezionato, o quando il giocatore clicca su Stop.
- Le vincite sono calcolate in base alla tabella delle vincite. Vincita per linea = puntata per linea X moltiplicatore corrispondente indicato sulla tabella delle vincite. Vincita simbolo sparso = puntata totale X moltiplicatore corrispondente indicato sulla tabella delle vincite. Si può accedere alla tabella dei premi tramite il pulsante Pagina Info. Quando si apre dopo un giro vincente, la combinazione vincente di simboli (numero di simboli e moltiplicatore di puntata) viene evidenziata e lampeggia.
- Su una linea di vincita data, sarà pagata solo la combinazione più alta, mentre le vincite simultanee su linee di vincita differenti saranno accumulate.
- In caso di un giro vincente, la Vincita visualizza le vincite accumulate. Il contatore delle vincite può essere fermata facendo clic sul campo Vincita che poi è visualizzata sul display immediatamente.
- Le vincite della linea dei premi e la vincita totale vengono visualizzate anche sulla striscia situata al fondo dei rulli o della finestra di gioco.

### Pagina Info:

- Cliccando su Info si apre lo schermo di riferimento che descrive le varie componenti del gioco. Cliccando sulle frecce poste nell'angolo inferiore destro dello schermo si potrà navigare tra diverse schermate informative.
- La schermata della Tabella dei pagamenti Jungle Mode mostra tutte le combinazioni vincenti durante Jungle Mode e appare solo durante Jungle Mode. La tabella dei pagamenti Jungle Mode e Big City Mode sono le uniche due modalità di gioco alla slot. Le loro tabelle dei pagamenti hanno gli stessi numeri per tutti i simboli, ma i simboli sono graficamente differenziati. L'altra differenza fra i tavoli è il nome del bonus attivato da 3 o più simboli Sparsi e il nome della modalità di gioco attivata quando si esce dal bonus. Quando si aprono dopo un giro vincente, le combinazioni vincenti di simboli (numero di simboli e moltiplicatore di puntata) sono evidenziate e lampeggianti.
- La schermata della Tabella dei pagamenti Big City Mode mostra tutte le combinazioni vincenti durante Big City Mode e appare solo durante Big City Mode. La tabella dei pagamenti Jungle Mode e Big City Mode sono le uniche due modalità di gioco alla slot. Le loro tabelle dei

pagamenti hanno gli stessi numeri per tutti i simboli, ma i simboli sono graficamente differenziati. L'altra differenza fra i tavoli è il nome del bonus attivato da 3 o più simboli Sparsi e il nome della modalità di gioco attivata quando si esce dal bonus. Quando si aprono dopo un giro vincente, le combinazioni vincenti di simboli (numero di simboli e moltiplicatore di puntata) sono evidenziate e lampeggianti.

- La schermata Jungle Mode/Big City Mode spiega che il gioco si può giocare in due modalità, Jungle e Big City, e descrive quali funzioni si possono attivare durante ciascuna modalità oltre a come si passa da una modalità all'altra.
- La schermata Wild Jungle Respins descrive le combinazioni di simboli necessarie per attivare la modalità Wild Jungle Respins durante la Jungle Mode e ne spiega le regole.
- La schermata Skull Island Bonus descrive le combinazioni di simboli necessarie per attivare la modalità Skull Island Bonus durante la Jungle Mode e descrive le regole dello Skull Island Bonus.
- La schermata Wild Kong Respins descrive le combinazioni di simboli necessarie per attivare la modalità Wild Kong Respins durante la modalità Big City e ne spiega le regole.
- La schermata City Tower Bonus descrive le combinazioni di simboli necessarie per attivare la modalità City Tower Bonus durante la Big City Mode e descrive le regole del City Tower Bonus.
- Cliccando Mostra Linee di Vincita può essere cliccato dalla Tabella delle vincite e si aprirà uno schermo che illustra tutte le possibili combinazioni di linee di vincita. Cliccando Nascondi Linee di Vincita chiude questa finestra e torna alla Tabella delle vincite.
- Cliccando su Indietro si esce dalla schermata Info e si torna al gioco.

#### Linee di vincita:

- Le linee di vincita attive sono rappresentate da delle linee che appaiono sui rulli. Le linee vincenti si attivano, visualizzandone la forma, cliccando progressivamente su + o - sotto Linee.
- Solo le linee di vincita attive possono dare delle vincite.
- Vi è una differenza tra puntata per linea e giocata totale. La puntata di linea mostra quanto stai giocando su una singola linea di vincita. La puntata totale mostra quanto si sta giocando in totale nel giro di gioco. I pagamenti indicati nella tabella delle vincite sono moltiplicati per la puntata per linea.
- I pagamenti mostrati nella tabella dei pagamenti si moltiplicano per il valore della puntata per linea.
- Il simbolo sparso è un'eccezione a questa regola. Trovi maggiori informazioni sul simbolo sparso qui sotto.

#### Pagamenti:

- I pagamenti sono elencati nello schermo Tabella delle Vincite . Per trovare l'importo di vincita possibile, moltiplica la puntata di linea per il pagamento indicato.
- Se sulla stessa linea di vincita si verificano due combinazioni vincenti, solo la più alta sarà pagata. Se più linee di vincita riportano delle combinazioni vincenti, le varie vincite sono accumulate.
- Le combinazioni vincenti devono iniziare dal rullo più a sinistra e i simboli devono essere consecutivi.
- Il simbolo sparso è un'eccezione a questa regola. Trovi maggiori informazioni sul simbolo sparso qui sotto.

#### JUNGLE MODE E BIG CITY MODE

Il gioco Kong The Eighth Wonder of The World si svolge in due modalità: Jungle Mode e Big City Mode. In ciascuna delle due modalità, i simboli cambiano visivamente ma la tabella dei premi rimane invariata. In Jungle Mode, è possibile attivare la funzione Wild Jungle Respins e il Skull Island Bonus. In Big City Mode, è possibile attivare la funzione Wild Kong Respins e il City Tower Bonus. Uscendo dal Skull Island Bonus si avvia la Big City Mode, mentre uscendo dal City Tower Bonus si avvia la Jungle Mode.

Come impostazione predefinita, il gioco inizia in Jungle Mode.

#### SIMBOLO JOLLY

Il simbolo jolly nel gioco è il simbolo in Jungle Mode e in Big City Mode. I simboli pagano uguale in entrambe le modalità e differiscono soltanto dal punto di vista grafico. Il jolly stare per qualsiasi altro simbolo, ad eccezione dello Scatter, per formare la combinazione vincente migliore possibile. È inoltre previsto un payout separato per due o più simboli jolly su una linea di pagamento attiva, come si può vedere nella Tabella dei premi. Questo viene erogato al posto della vincita dei simboli normali se l'importo della vincita dei jolly è superiore rispetto a quello dei simboli normali (sostituiti dai jolly). Tre o più simboli jolly contemporaneamente in qualsiasi posizione, non necessariamente su una linea di pagamento particolare, durante la Jungle Mode, attivano la funzione Wild Jungle Respins. Tre o più simboli jolly contemporaneamente in qualsiasi posizione, non necessariamente su una linea di pagamento particolare, durante la Big City Mode, attivano la funzione Wild Kong Respins.

#### **FUNZIONE WILD JUNGLE RESPINS**

Se tre o più simboli jolly appaiono contemporaneamente in qualsiasi posizione sui rulli, anche sulle linee di pagamento, durante la Jungle Mode, la funzione Wild Jungle Respins viene attivata.

Al giocatore vengono assegnati 3 tiri ripetuti, durante i quali vengono aggiunti ulteriori simboli jolly ai rulli e, ogni volta che compare un simbolo jolly, questo rimane bloccato fino al termine della funzione. Fai clic su 'CLICCA PER INIZIARE' per avviare la funzione.

Durante i respin gratis, i rulli vengono fatti girare automaticamente usando lo stesso numero di linee e la stessa puntata per linea del giro che ha attivato la funzione.

Non è possibile attivare il Skull Island Bonus durante la funzione Wild Jungle Respins. Non è possibile riattivare la funzione Wild Jungle Respins durante i tiri ripetuti.

Se la funzione Wild Jungle Respins viene attivata durante la modalità Auto Start, la funzione inizia dopo che il giocatore fa clic su Clicca per iniziare. Una volta terminati i tiri della funzione, il giocatore clicca su Continua per tornare al gioco regolare.

#### **FUNZIONE WILD KONG RESPINS**

Se tre o più simboli jolly appaiono contemporaneamente in qualsiasi posizione sui rulli, anche sulle linee di pagamento, durante la Big City Mode, la funzione Wild Kong Respins viene attivata.

Al giocatore vengono assegnati 3 tiri ripetuti gratis. Nel primo tiro ripetuto, tutti i simboli sui rulli #1 e #5 sono jolly. Nel secondo tiro ripetuto, tutti i simboli sui rulli #2 e #4 sono jolly. Nel terzo tiro ripetuto, tutti i simboli sui rulli #1, #3 e #5 sono jolly. Sui rulli coperti di jolly, viene riprodotta una sequenza animata di King Kong all'inseguimento di un'automobile in una città. I restanti rulli girano regolarmente. I simboli jolly sostituiscono tutti gli altri simboli eccetto quelli scatter.

Durante i respin gratuiti, i rulli vengono fatti girare automaticamente usando lo stesso numero di linee e la stessa puntata per linea del giro che ha attivato la funzione.

Non è possibile attivare il City Tower Bonus durante la funzione Wild Kong Respins. Non è possibile riattivare la funzione Wild Kong Respins durante i tiri ripetuti.

Fai clic su 'CLICCA PER INIZIARE' per avviare la funzione.

Se la funzione Wild Kong Respins viene attivata durante la modalità Auto Start, la funzione inizia dopo che il giocatore fa clic su Clicca per iniziare. Una volta terminati i tiri della funzione, il giocatore clicca su Continua per tornare al gioco regolare.

#### **SIMBOLO SCATTER**

I simboli scatter non devono uscire su nessuna linea di pagamento particolare.

Se ci sono tre o più Scatter in qualsiasi posizione sui rulli in entrambe le modalità, il payout guadagnato viene moltiplicato per la puntata totale e aggiunto alle vincite della linea di pagamento.

Tre o più simboli Scatter contemporaneamente in qualsiasi posizione sui rulli durante la Jungle Mode, attivano il Skull Island Bonus.

Tre o più simboli Scatter contemporaneamente in qualsiasi posizione sui rulli durante la Big City Mode, attivano il City Tower Bonus.

#### **SKULL ISLAND BONUS**

Se tre o più simboli Scatter appaiono contemporaneamente in qualsiasi posizione sui rulli durante la Jungle Mode, il Skull Island Bonus viene attivato.

Per far partire il Skull Island Bonus, fai clic su Clicca per iniziare.

Nel Skull Island Bonus, al giocatore viene presentata una mappa con 13 posizioni. Clicca su una posizione per scoprire una di tre creature o King Kong. Gioca finché non scopri tre creature identiche o finché non avrai trovato un King Kong. Ciascuna creatura vale un diverso premio in denaro, che è un multiplo della puntata totale del tiro che ha attivato il Skull Island Bonus (X10, X15 o X20 per le creature o X30 per King Kong). L'importo massimo totale che è possibile vincere dal Skull Island Bonus è pari a 30 volte la puntata totale del tiro che ha attivato la funzione.

Al termine del Skull Island Bonus, una schermata di vincita visualizza le tue vincite. Clicca su Continua per tornare ai rulli della slot regolare, dove il gioco normale riprende nella Big City Mode.

Se il Skull Island Bonus viene attivato durante la modalità Auto Start, la funzione inizia dopo che il giocatore fa clic su Clicca per iniziare. Al termine della partita bonus, il giocatore clicca su Continua sullo schermo di riepilogo della vincita e la modalità Auto Start riprende nella Big City Mode.

#### **CITY TOWER BONUS**

Se tre o più simboli Scatter appaiono contemporaneamente in qualsiasi posizione sui rulli durante la Big City Mode, il City Tower Bonus viene attivato.

Per far partire il City Tower Bonus, fai clic su Clicca per iniziare.

Nel City Tower Bonus, King Kong si trova sopra una torre cittadina sopraelevata, con degli aerei che gli girano intorno. Il giocatore deve scegliere 1 di 3 aerei in tre occasioni diverse. Facendo clic su una selezione è possibile vincere un premio in denaro, che è un multiplo della puntata totale del tiro che ha attivato il City Tower Bonus (da X1 a X8), e avviare una breve clip in cui King Kong abbate un aereo. Al termine della clip, se è necessario effettuare altre selezioni, il giocatore viene riportato alla schermata in cui è necessario scegliere un altro aereo. L'abbattimento di tre aerei termina il City

Tower Bonus. L'importo totale che si può vincere con il City Tower Bonus è 23 volte la puntata totale del giro che ha attivato la funzione.

Al termine del City Tower Bonus, una schermata di vincita visualizza le tue vincite. Clicca su Continua per tornare ai rulli della slot regolare, dove il gioco normale riprende nella Jungle Mode.

Se il City Tower Bonus viene attivato durante la modalità Auto Start, la funzione inizia dopo che il giocatore fa clic su Clicca per iniziare. Al termine della partita bonus, il giocatore clicca su Continua sullo schermo di riepilogo della vincita e la modalità Auto Start riprende nella Jungle Mode.

#### RITORNO AL GIOCATORE

La percentuale teoretica di ritorno al giocatore (RTP) è del 95,50%.

#### BOTTONI:




Info	Apri la finestra di riferimento che descrive le varie componenti del gioco.
Automatico / Stop	
Linee + e pulsanti -	Aumenta o diminuisce il numero di linee di pagamento attive.
Puntata/Linea + e pulsanti -	Aumenta o diminuisce la scommessa per linea.
Puntata Massima	Attiva tutte le linee di pagamento con la puntata della linea correntemente selezionata, e gira i rulli.
Gira / Stop	Gira i rulli. / Durante i giri dei rulli, ad eccezione delle funzioni di tiro ripetuto Wild Jungle e Wild Kong, il pulsante GIRA si trasforma in STOP. Facendo clic su STOP l'animazione del giro viene terminata e vengono visualizzati i risultati del tiro. Facendo clic su Stop durante l'Auto Start attivo l'animazione del giro viene terminata e vengono visualizzati immediatamente i risultati del tiro. Tuttavia, la modalità Auto Start del giro dei rulli non viene terminata.

#### BARRA DEGLI STRUMENTI DEL CASINO'



I lati inferiore e superiore della finestra di gioco contengono le barre degli strumenti del casinò.

Queste barre degli strumenti contengono una serie di menu e pulsanti che ti consentono di modificare le impostazioni del client per sfruttare le varie funzioni disponibili nel client del casinò.

La barra degli strumenti inferiore contiene quanto segue:

	Il tuo saldo al tavolo corrente. Questi sono i soldi che puoi utilizzare per giocare.
Credito in Soldi Veri - 	Questa icona indica i Soldi veri.
Credito in Soldi Finti - 	Questa icona indica i Soldi finti.
	Cliccando questo pulsante si apre la finestra della Cassa, dove puoi effettuare depositi, prelievi, vedere la cronologia delle tue transazioni, ecc.
	Cliccando su questo pulsante si apre una finestra dove è possibile portare altri soldi sul tavolo.
	Questo pulsante compare solo in modo Divertimento o in modo Offline. Cliccandolo sarai portato alla pagina di creazione di un Conto Denaro. Se hai già un Conto Denaro, sarai invece portato alla pagina di login del gioco con Conto Denaro.

La barra degli strumenti superiore contiene quanto segue:

	Accanto all'icona trovi il menu di lancio rapido. Posiziona il mouse su una categoria qualsiasi per visualizzare i giochi disponibili in quella categoria. Clicca su un gioco qualsiasi per avviare quel gioco.
	Posiziona il mouse su questa icona per aprire il menu Preferiti. Il menu contiene quanto segue:

Scarica - Apre l'URL dove puoi accedere alla versione scaricabile del client del casinò.  
Gadget - Apre l'URL dove puoi scaricare il widget del casinò per Windows Vista o Windows 7.  
Cellulare - Apre l'URL dove puoi scaricare il gioco sul tuo cellulare. Questa opzione è disponibile soltanto se esiste la versione del gioco su cellulare.



Cliccando questo pulsante è possibile disattivare/attivare gli effetti sonori. Posiziona il mouse sull'icona del suono per aprire il cursore del volume sonoro, dove è possibile regolare il volume.



Posiziona il mouse su questa icona per aprire il menu Strumenti. Il menu contiene quanto segue:  
Cronologia - Apre la finestra contenente la cronologia del gioco, dove potrai vedere i dettagli delle ultime partite. Tenere presente che la cronologia non è disponibile in modalità Offline.  
Opzioni - Apre la finestra di dialogo delle opzioni, dove puoi modificare varie impostazioni di gioco.  
Assistenza - Apre l'articolo di assistenza che stai leggendo in questo momento



Cliccando questo pulsante si fa passare il gioco alla modalità schermo intero.



Cliccando questo pulsante si chiude la finestra di gioco.

#### BARRA DEI GADGET

La barra di apertura dei Gadget è visualizzata sul lato destro della finestra di gioco quando almeno un gadget viene attivato. Cliccando sulla barra di apertura si apre il menu della barra dei Gadget. La barra dei Gadget può contenere mini giochi e offerte speciali varie. È possibile aprire solo un gadget alla volta. Cliccando su un altro Gadget quello precedente si chiude.

#### TASTI DI SCELTA RAPIDA

Se vuoi, invece di cliccare i bottoni sullo schermo, puoi utilizzare i seguenti tasti della tua tastiera.

Premi questo tasto

Per questa azione

TAB

Passa da un bottone all'altro sullo schermo.

INVIO

Clicca il bottone attualmente evidenziato.

SPAZIO

Avvia la rotazione dei rulli.

ESC

Esci dal gioco (applicabile solo alla versione di download del gioco).

Nota sulle disconnessioni: se vieni disconnesso da Internet nel bel mezzo di un gioco principale, il tiro sarà completato in via automatica. Per continuare il gioco dal punto in cui si era interrotto, effettua nuovamente l'accesso e verrai reindirizzato automaticamente al gioco. Se riapri il gioco senza rieffettuare l'accesso al casinò, il gioco partirà dall'inizio. In entrambi i casi, le tue vincite precedenti verranno pagate. Puoi fare clic sul pulsante Cronologia per visualizzare il risultato del turno precedente una volta che accedi nuovamente al casinò.

Nota sui malfunzionamenti: In caso di malfunzionamento tutte le partite e i premi sono annullati.

Nota sulle disconnessioni durante le sessioni "BONUS": se il "gioco bonus" non verrà ripreso e concluso dal Cliente entro le 6 ore successive alla disconnessione, questo verrà portato a termine dal sistema, secondo le direttive AAMS.