

Regolamento JACK HAMMER 3 DIAMOND AFFAIR

Nozioni di base sul gioco

Jack Hammer™ 3: Diamond Affair è una slot video a 5 rulli e 6 righe con la meccanica Scatter Pays. Il gioco presenta la funzione Sticky Win™ con Re-Spins, la funzione Jack Hammer con la funzione Mysterious Multiplier e i Free Spins.

Il gioco si svolge con combinazioni scatter di simboli e diversi valori di puntata. La combinazione di 8 o più simboli uguali di altro tipo che compaiono in qualsiasi punto dei rulli assegna una vincita scatter. Vengono aggiunte le vincite scatter simultanee derivanti da combinazioni di simboli diversi. Viene pagata solo la vincita più alta per combinazione scatter.

Una vincita scatter è pari al valore indicato nella Tabella dei pagamenti. I valori di pagamento dei simboli sono dinamici e cambiano in base al valore della puntata selezionata.

Simboli Wild

I simboli Wild possono comparire nel gioco principale, nei Free Spins e durante i Re-Spins. I simboli Wild sostituiscono tutti i simboli, eccetto i simboli Free Spins e Jack Hammer. La sostituzione dei simboli Wild paga la combinazione vincente più alta possibile in una vincita scatter, come indicato nella Tabella dei pagamenti.

Funzione Sticky Win™

La funzione Sticky Win™ si attiva nel gioco principale o nei Free Spin e assegna Re-Spins. La funzione si attiva quando almeno una vincita sparsa o almeno 3 simboli Free Spin sono presenti sui rulli.

Durante i Re-Spins, i simboli di vincita scatter o dei Free Spin rimangono sui rulli fino al Re-Spin successivo. Un'altra Sticky Win™ viene assegnata quando un altro simbolo si aggiunge alla combinazione di vincite scatter, una nuova combinazione di vincite scatter appare sui rulli, un altro simbolo Free Spin o un simbolo Jack Hammer appare sui rulli. Non vengono assegnate vincite per il giro principale che ha attivato i Re-Spins e per i Re-Spins tranne l'ultimo Re-Spin.

I Re-Spins vengono giocati con la stessa puntata del turno che li ha attivati. Alla fine dei Re-Spins, la vincita totale derivante viene aggiunta a qualsiasi vincita del turno che ha attivato i Re-Spins.

Funzione Jack Hammer

Il simbolo Jack Hammer può comparire durante i Re-Spins nel gioco principale e nei Free Spins. Durante una vincita con simboli a vincita bassa, il simbolo Jack Hammer trasforma tutti i simboli a vincita bassa sui rulli che fanno parte di una combinazione vincente in simboli con vincite più alte. In caso di combinazioni vincenti multiple di simboli a vincita bassa, tutti i casi di simboli a vincita bassa si trasformano negli stessi simboli a vincita più alta.

Durante una vincita con Simboli a vincita alta, quando appare il simbolo Jack Hammer, il Simbolo a vincita alta che fa parte di una combinazione vincente viene aggiunto al Mysterious Multiplier in cima ai rulli, dove il numero totale di simboli della combinazione vincente viene aggiunto alla barra di progressione del simbolo per aumentarne il moltiplicatore.

Se i simboli a vincita bassa si trasformano in simboli ad alta vincita, i simboli a vincita alta vengono aggiunti al Mysterious Multiplier. I simboli a vincita alta aggiunti al Mysterious Multiplier richiedono 8 simboli per i moltiplicatori x2, x3 e x4, e richiedono 20 simboli per i moltiplicatori x5 e superiori.

Nel gioco principale, i simboli a vincita alta nella barra del Mysterious Multiplier scompaiono al termine dei Re-Spins. Nei Free Spins, i simboli a vincita alta rimangono nella barra del Mysterious Multiplier fino alla fine dei Free Spins.

Free Spins

Nel gioco principale, 5, 6, 7, 8, 9 e 10+ simboli Free Spins che compaiono in qualsiasi punto dei rulli attivano rispettivamente 10, 12, 14, 16, 18 e 20 Free Spins. I simboli Free Spins possono comparire durante i Free Spins e assegnare ulteriori Free Spins. I turni di Free Spins aggiuntivi sono aggiunti ai Free Spins già attivi.

Se la funzione Mysterious Multiplier è attiva prima di entrare nei Free Spins, o se la funzione Mysterious Multiplier e i Free Spins sono attivati contemporaneamente, i Free Spins iniziano e la progressione del Mysterious Multiplier continua fino alla fine dei Free Spins.

I Free Spins vengono giocati con la stessa puntata del turno che li ha attivati. Alla fine dei Free Spins, la vincita totale dei Free Spins viene aggiunta a qualsiasi vincita del turno che li ha attivati e il gioco torna al turno che ha attivato i Free Spins.

Buy Feature

I Free Spins possono essere attivati con la Buy Feature per 50 volte la puntata.

Quando i Free Spins sono attivati con la Buy Feature, viene giocato un giro gratuito del gioco principale con 5 Free Spins garantiti che attivano altri 10 Free Spins. Qualsiasi simbolo Free Spins aggiuntivo che compaia durante il giro di gioco principale gratuito assegnerà ulteriori Free Spins.

Ritorno per il giocatore

Il ritorno per il giocatore teorico per questa partita è:

- **94.01% Variant**
- **Main game: 94.01%**
- **With Buy Feature:**
- **Main game: 94.01%**
- **Buy feature: 94.08%**

Puntare

Per giocare, devi avere fondi sufficienti a coprire la tua puntata. Puoi vedere il tuo SALDO attuale sullo schermo.

SALDO
500,00

Per iniziare a giocare, seleziona prima il valore della puntata. Clicca/tocca «+» o «-» per aumentare o ridurre la puntata oppure clicca/tocca sul valore della puntata al centro e seleziona un valore della puntata da un elenco scorrevole. Tieni presente che la puntata selezionata verrà applicata a ogni giro. Se il tuo saldo diventa insufficiente per giocare, la tua puntata verrà automaticamente ridotta al valore della puntata più alto disponibile.



Puntata minima: 0,2

Puntata massima: 500

Una volta scelta la puntata, clicca/tocca il pulsante GIRARE per iniziare a giocare.



Durante un giro, puoi usare il pulsante STOP per fermare i rulli più velocemente, se possibile.



Per utilizzare la Buy Feature, clicca/tocca il pulsante BUY FEATURE. Nel pannello Buy Feature, puoi scegliere la puntata del giro utilizzata per calcolare il costo totale della Buy Feature e le vincite.



Gioco automatico

Il Gioco automatico ti consente di ripetere la puntata selezionata per un determinato numero di turni di gioco.

Per avviare il Gioco automatico, scegli il valore della puntata desiderato e clicca/tocca il pulsante Gioco automatico.



Nel pannello Gioco automatico, puoi avviare il Gioco automatico selezionando il numero di turni per i quali desideri ripetere la tua puntata.



Il numero di turni di Gioco automatico che hai selezionato verrà visualizzato sul pulsante Gioco automatico. Il numero di turni di Gioco automatico residui viene aggiornato non appena comincia il Gioco automatico.



L'importo totale della puntata con Gioco automatico viene calcolato moltiplicando il numero di giri in Gioco automatico con il valore della puntata. È indicato sotto ogni opzione di Gioco automatico.

L'importo rimanente della puntata con Gioco automatico sarà visualizzato anche sotto l'opzione di Gioco automatico scelta, una volta che esso sarà avviato.

I tuoi turni di Gioco automatico proseguono fino al termine del numero impostato, finché non decidi d'interromperli cliccando/toccando STOP, oppure quando si attiva un turno Free Spins.













Quando il Gioco automatico viene interrotto, sarà possibile avviarlo nuovamente con la puntata e il numero di giri selezionati in precedenza facendo clic su RIPETI.



Mentre è in esecuzione il Gioco automatico, non è possibile cambiare le puntate. Devi interrompere il Gioco automatico per cambiare le puntate.

Altri controlli

PULSANTE	FUNZIONE
	Clicca/tocca il pulsante TABELLA DEI PAGAMENTI per visualizzare le combinazioni vincenti e i pagamenti.
 	Clicca/tocca il pulsante AUDIO per attivare o disattivare i suoni del gioco. In alternativa, utilizza il cursore per regolare il volume dei suoni di gioco. Il pulsante e/o il cursore potrebbero non essere disponibili sul tuo dispositivo.
	Clicca/tocca il pulsante IMPOSTAZIONI per aprire un menu di impostazioni che l'utente può modificare: <ul style="list-style-type: none"> Tutti i suoni: attiva o disattiva i suoni del gioco. Puoi anche utilizzare il cursore per regolare il volume dei suoni di gioco, se disponibile sul tuo dispositivo. Effetti sonori del gioco e musica: attiva o disattiva gli effetti di gioco e la musica. Puoi anche utilizzare i cursori per regolare il volume. Velocità di gioco: seleziona la velocità di rotazione desiderata: GIRO REGOLARE, GIRO RAPIDO o GIRO SUPER RAPIDO. In alternativa, clicca sul pulsante GIRO RAPIDO, se disponibile sul tuo dispositivo, per passare dalla velocità REGOLARE a RAPIDO, da RAPIDO a SUPER RAPIDO e da SUPER RAPIDO di nuovo alla velocità

PULSANTE	FUNZIONE
	<p>REGOLARE.</p>  <ul style="list-style-type: none"> • Schermata introduttiva: attiva o disattiva la schermata introduttiva. • Barra spaziatrice per girare/fermare il giro: abilita/disabilita l'opzione per avviare/arrestare un giro utilizzando la barra spaziatrice.
	Clicca/tocca il pulsante CRONOLOGIA DEL GIOCO per visualizzare i turni di gioco che hai giocato e i relativi risultati.
	Clicca/tocca il pulsante COME SI GIOCA per vedere le regole del gioco.
 	Clicca/tocca il pulsante SCHERMO INTERO per accedere alla modalità a schermo intero oppure clicca/tocca il pulsante ESCI DA SCHERMO INTERO per uscirne.
	Clicca/tocca il pulsante PAGINA INIZIALE per tornare alla home page del sito web.

Gioca responsabilmente

Il pulsante GIOCA RESPONSABILMENTE consente di accedere alla pagina delle informazioni sul gioco responsabile. In questa pagina è possibile trovare informazioni e link utili sui comportamenti corretti da tenere nel gioco online e informazioni su come applicare limitazioni alle proprie sessioni di gioco.



Turni di gioco non terminati

Eventuali turni di gioco non completati vengono risolti automaticamente dopo un periodo di inattività. In caso di malfunzionamento dell'hardware/software di gioco, tutte le puntate interessate vengono annullate e tutte le puntate interessate vengono rimborsate.

Codice partita

Ogni round è identificato da un CODICE PARTITA univoco.

21:10:10

Questo numero indica l'ora di inizio del round di gioco nel formato orario GMT ore: minuti: secondi. Utilizzare questo codice come riferimento (oppure eseguire uno screenshot del codice partita) se si desidera contattare il servizio clienti riguardo a uno specifico round.

Tasti di scelta rapida

I tasti di scelta rapida possono essere usati per eseguire velocemente funzioni di gioco utili.

TASTO	FUNZIONE
ESC	<p>Quando applicabile, il tasto ESC può essere utilizzato per:</p> <ul style="list-style-type: none"> • Esci dalla modalità a schermo intero.

TASTO	FUNZIONE
	<ul style="list-style-type: none"> • Chiudi una finestra pop-up aperta (Cronologia del gioco, Come si gioca, Impostazioni, ecc.)
BARRA SPAZIATRICE	<p>Quando applicabile, la BARRA SPAZIATRICE può essere utilizzata per:</p> <ul style="list-style-type: none"> • Iniziare un giro (se l'opzione «Barra spaziatrice per girare/fermare il giro» è abilitata). • Saltare alcune delle animazioni e termina il turno di gioco più rapidamente, se possibile.

Informazioni tecniche

Regole del gioco generate:

2024-01-09 13:01:27

Versione del server di gioco:

1.0

Terminologia del gioco

Termine inglese	Termine tradotto
Free Spins	Giri Gratuiti
Mysterious Multiplier	Moltiplicatore misterioso
Buy Feature	Funzione Acquisto
Re-Spins	Re-spins
Sticky Win	Vincita fissa
Jack Hammer	Jack Hammer
Pearl	Perla
Venom	Veleno
Blue Diamond	Diamante blu
Big Win	Grande vincita
Mega Win	Mega vincita
Super Mega Win	Super mega vincita
Pow!	Bonk!
Up!	Su!
Yeah!	Si!