

Regolamento Monopoly Live

Obiettivo del gioco

Monopoly Live è la Versione di Dream Catcher di uno dei giochi da tavolo più popolari al mondo. Lo scopo del gioco è indovinare su quale sezione si fermerà la ruota al termine del giro.

Il gioco offre inoltre una partita Bonus giocata su un tabellone del MONOPOLY in 3D, in cui MR Monopoly si aggirerà per accumulare i tuoi premi. Il percorso sarà determinato da un paio di dadi. Puoi qualificarti per la partita Bonus piazzando puntate sulle posizioni '2 LANCI' e '4 LANCI'. Se non hai piazzato queste puntate, potrai assistere alla partita Bonus ma senza vincere alcun premio.

Il nome e il logo MONOPOLY, il disegno distintivo del tabellone, i riquadri ai quattro angoli, il nome e il personaggio di MR. MONOPOLY, e tutti gli altri elementi distintivi del tabellone e degli altri componenti di gioco sono marchi registrati di HASBRO per il proprio gioco di contrattazione e per tutti i componenti del gioco. © 1935, 2019 HASBRO. Tutti i diritti riservati.

Regole del gioco

Partita principale

Piazza una puntata sulla sezione su cui pensi si fermerà la ruota: 1, 2, 5, 10, '2 LANCI' ('2 ROLLS') o '4 LANCI' ('4 ROLLS'). Il croupier farà quindi girare la ruota. Quando si fermerà, la sezione vincente sarà indicata dal puntatore posto al di sopra della ruota. Se la ruota si ferma sulla sezione su cui hai puntato, vinci.

Le puntate sono pagate con quote che riflettono il numero della sezione vincente: ad esempio, il numero 5 vincente paga 5 a 1, il numero 10 vincente paga 10 a 1 e così via. La puntata piazzata sulla sezione vincente viene restituita con le tue vincite.

Le sezioni 'IMPREVISTI' ('CHANCE')

Se la ruota si ferma su una sezione 'IMPREVISTI', ti aggiudichi una carta con un premio in denaro o un Bonus moltiplicatore.

- Se hai vinto un premio in denaro, la tua puntata viene restituita insieme alle tue vincite.
- Se ti aggiudichi un Bonus moltiplicatore, tutte le tue puntate restano in gioco. Il presentatore farà girare nuovamente la ruota e il moltiplicatore vinto sarà applicato alle vincite. Se otterrai un altro moltiplicatore, i tuoi moltiplicatori saranno moltiplicati. Ad esempio: se scommetti 100€ sulla sezione 5 e ottieni una carta degli Imprevisti con un moltiplicatore da 8x, la tua vincita sarà pari a $100 \times 5 \times 8 = 4000$. Se il giro successivo è una partita Bonus, vinci solo se hai piazzato una puntata su '2 LANCI' o '4 LANCI'.

Bonus di Gioco

- Per partecipare alla partita Bonus, piazza puntate sulle posizioni '2 LANCI' e '4 LANCI'. Se la ruota si ferma sulla sezione '2 LANCI' o '4 LANCI', ha inizio la partita Bonus.

- La Partita Bonus è giocata con due dadi. Se la ruota si ferma su '2 LANCI', la coppia di dadi viene lanciata per due volte. MR Monopoly si sposterà lungo il tabellone del MONOPOLY in 3D per accumulare i tuoi premi in denaro e i moltiplicatori. Se la ruota si ferma su '4 LANCI', i dadi vengono lanciati per quattro volte.
- Il tabellone del Monopoly mantiene la disposizione del gioco tradizionale: Proprietà, Utenze, Parcheggio Gratuito, Ferrovie, Tasse, Prigione / Vai in Prigione, Imprevisti, Probabilità e VIA.
- Quando accedi alla partita Bonus, Proprietà, Utenze, Parcheggio Gratuito e Ferrovie dispongono dei premi di base.
- Una volta iniziata la partita Bonus, case e hotel saranno costruite su alcune proprietà per aumentarne il premio.
- Dopo il lancio dei dadi, il Mr Monopoly virtuale si sposta lungo il tabellone del Monopoly del numero di caselle indicato dai dadi. Il totale delle vincite da te ottenute nella partita Bonus sarà mostrato e sommato alla tua vincita Bonus Se Mr Monopoly si ferma sulla casella 'Vai in Prigione' e quindi finisce nella casella della 'Prigione', per liberarlo sarà necessario ottenere un risultato doppio (due numeri uguali sui dadi). Tutte le tue precedenti vincite Bonus vengono mantenute.
- Se ottieni un risultato doppio, ricevi un ulteriore lancio gratuito dei dadi, tranne nel caso in cui tale risultato sia stato utilizzato per uscire di Prigione.
- Se ti fermi sulle case di Imprevisti e Probabilità del tabellone, puoi vincere un premio in denaro casuale o ricevere una multa.
- Durante la partita Bonus, tasse e multe saranno addebitate solo se le tue vincite Bonus lo consentiranno.
- Quando passi dal 'VIA', tutti i successivi premi del tabellone vengono raddoppiati.
- Sul tabellone, la tassa sui guadagni ridurrà le tue vincite Bonus del 10%, mentre la Supertassa ridurrà le tue vincite del 20%.
- Quando non vi sono più lanci rimanenti, la partita Bonus termina e tutte le tue vincite Bonus vengono pagate insieme alla tua puntata iniziale. Torni alla partita principale.

Vincite

Sezione della Ruota	Numero di Sezioni	Premio
1	22	1 a 1
2	15	2 a 1
5	7	5 a 1
10	4	10 a 1
IMPREVISTI	2	Premio in denaro o moltiplicatore casuale
2 lanci	3	Fino a €500 000
4 lanci	1	

Il premio massimo di tutte le tue vincite ottenute in un solo round di gioco è limitato. Per maggiori informazioni, consulta la tabella dei limiti di puntata.

Eventuali malfunzionamenti annullano la partita e tutte le eventuali vincite del giro.

Vincita del giocatore

La percentuale teorica ottimale di vincita del giocatore (RTP) è pari al 96,23%.

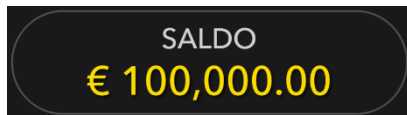
Puntata	RTP
1	92,88%
2	96,23%
5	91,30%
10	96,02%
2 LANCI	93,90%
4 LANCI	93,67%

Puntare

Il pannello LIMITI PUNTATA mostra i limiti di puntata minimi e massimi permessi al tavolo.

Monopoly Live € 1 - 5000

Per partecipare alla partita, è necessario avere sufficienti fondi per la puntata. Il SALDO attuale viene visualizzato sullo schermo.



Il SEMAFORO indica lo stato della partita informandoti quando è possibile puntare (luce VERDE), quando il periodo di puntata è quasi scaduto (luce GIALLA) e quando il periodo di puntata è terminato (luce ROSSA).

PUNTARE

Il DISPLAY FICHE ti permette di selezionare il valore di ogni fiche con cui si desidera puntare. Vengono attivate solo le fiche dell'importo coperto dal tuo saldo attuale.




Dopo aver selezionato una fiche, piazza la tua puntata semplicemente cliccando/tocchando la relativa area di puntata sul tavolo da gioco. Ogni volta che fai clic/tocchi il punto di puntata, il valore della puntata aumenta dell'importo della fiche selezionata, oppure fino al limite massimo per il tipo di puntata scelto. Una volta raggiunto il limite massimo, non saranno accettati ulteriori fondi per tale puntata e, al di sopra di essa, comparirà un messaggio di notifica relativo al limite raggiunto.

Puoi inoltre premere PUNTA SU TUTTI per piazzare una puntata su tutte le aree di puntata. Una fiche del valore da te selezionato sarà piazzata su tutte le aree di puntata contemporaneamente.

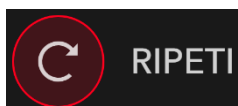


NOTA: Non ridurre a icona il browser né aprire qualsiasi altra scheda nel browser durante il periodo di puntata nel quale hai piazzato le puntate sul tavolo. In caso contrario, l'azione verrà interpretata come un'uscita dal gioco e di conseguenza le puntate per quella mano verranno rifiutate.


Il pulsante RADDOPPIA diviene disponibile dopo avere piazzato una puntata. Ogni clic/tocco raddoppia tutte le tue puntate fino al limite massimo. Ricorda che devi disporre di un saldo sufficiente a raddoppiare TUTTE le puntate che hai piazzato.



Il pulsante RIPETI consente di ripetere le stesse puntate della partita precedente. Questo pulsante è disponibile solo prima di posizionare la prima fiche.

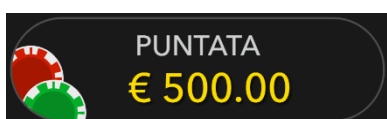


Il pulsante ANNULLA elimina l'ultima puntata piazzata.



Facendo clic/toccando ripetutamente sul pulsante ANNULLA si elimineranno una a una le puntate effettuate, in ordine contrario rispetto a quello in cui sono state piazzate. Puoi eliminare tutte le tue puntate tenendo premuto il pulsante ANNULLA.


L'indicatore PUNTATA mostra il totale di tutte le puntate piazzate per la giocata corrente.



Gioco Automatico

Il Gioco Automatico consente di ripetere la puntata selezionata per un certo numero di round di gioco.

Per avviare il Gioco Automatico, piazza le tue puntate sulla consueta griglia di puntata e fai clic sul pulsante corrispondente.



Il pannello del Gioco Automatico si aprirà per consentirti di selezionare il numero di round da giocare. Premi o trascina il cursore per scegliere il numero di round automatici desiderati e fai clic sul pulsante START.

I limiti del tuo Gioco Automatico sono indicati nel pannello corrispondente. (Ad esempio: una puntata totale da 200€ piazzata sulla griglia x 10 round di Gioco Automatico da te selezionati = Limite del Gioco Automatico di 2000€)

I round di gioco automatico proseguono fino al termine del numero impostato o finché il giocatore non li interrompe. Non è possibile piazzare altre puntate né raddoppiarle durante il Gioco Automatico. Tali azioni interrompono il Gioco Automatico.


I round rimanenti sono mostrati nell'indicatore posto sul pulsante del Gioco Automatico.

Puoi interrompere il Gioco Automatico in qualsiasi momento.

Chat

Puoi chattare con il dealer e gli altri giocatori. Immetti il messaggio nel campo CHAT. Per pubblicare il messaggio, premi Invio o il pulsante a forma di freccia all'interno del campo.

Utilizza il pulsante CHAT per ingrandire o, in alternativa, per chiudere la finestra della chat.



Puoi ridimensionare e spostare la finestra della chat in un punto qualsiasi dello schermo.

Codice partita


Ogni round è identificato da un CODICE PARTITA univoco.

#21:10:10

Questo numero indica l'ora di inizio del round di gioco nel formato orario GMT *ore: minuti: secondi*. Utilizzare questo codice come riferimento (oppure eseguire uno screenshot del codice partita) se si desidera contattare l'assistenza clienti relativa a uno specifico round.

Audio

Con il pulsante AUDIO è possibile attivare o disattivare tutti i suoni di gioco e la voce. Tenere presente che cambiando tavolo l'audio verrà ripristinato automaticamente.



È possibile modificare le impostazioni audio facendo clic/selezionando il pulsante IMPOSTAZIONI e quindi la scheda AUDIO.

Cronologia del gioco

Il pulsante CRONOLOGIA consente di aprire una finestra in cui sono visualizzate tutte le mani live giocate e i rispettivi risultati.



Puoi consultare la tua attività di gioco precedente visualizzando:


- CRONOLOGIA: mostra la cronologia completa del tuo account sotto forma di elenco di date, partite, importi delle scommesse e vincite. L'ultima mano terminata viene visualizzata in cima all'elenco.
- CRONOLOGIA PARTITA: mostra la cronologia relativa a una particolare partita quando selezioni/fai clic sulla partita nella colonna PARTITA.

Impostazioni

Il pulsante IMPOSTAZIONI apre il menu delle impostazioni modificabili dall'utente.

Le impostazioni selezionate verranno applicate tutte insieme e archiviate nel tuo profilo. Le impostazioni archiviate verranno lanciate automaticamente quando si accede da qualsiasi dispositivo.

È possibile modificare le impostazioni per cambiare le impostazioni generali del gioco.



Le impostazioni sono organizzate in diverse schede principali nella finestra IMPOSTAZIONI:

GENERALE

- È anche possibile nascondere/visualizzare i messaggi chat degli altri giocatori.

VIDEO


La qualità video viene regolata automaticamente, ma è possibile modificare manualmente la qualità video selezionando uno streaming specifico.

AUDIO

È possibile silenziare/attivare VOCE DEL DEALER, AUDIO GIOCO e regolare i volumi relativi.


Depositi e prelievi

Il pulsante CASSIERE apre la finestra da cui effettuare depositi e prelievi.



Gioca responsabilmente

Il pulsante GIOCA RESPONSABILMENTE consente di accedere alla pagina delle informazioni sul gioco responsabile. In questa pagina è possibile trovare informazioni e link utili sui comportamenti corretti da tenere nel gioco online e informazioni su come applicare limitazioni alle proprie sessioni di gioco.



Informazioni AAMS

Nella parte alta dello schermo sono visualizzate le informazioni AAMS:

- GIOCO mostra il nome del gioco.
- ID DI SESSIONE mostra il valore identificativo della sessione di gioco rilasciato da AAMS.
- ID DI PARTECIPAZIONE mostra il valore identificativo del biglietto di partecipazione al gioco rilasciato da AAMS.

Gestione degli errori

In caso di errore nel gioco, nel sistema di puntata o nella procedura della partita, la partita viene messa temporaneamente in pausa e il dealer avvisa il supervisore. Tu e altri giocatori sarete avvertiti via chat o tramite un messaggio pop-up sullo schermo, che spiegherà che si sta analizzando il problema. Se il supervisore riesce a risolvere immediatamente l'errore, la partita può continuare normalmente. Nel caso in cui non sia possibile una risoluzione immediata, la partita verrà annullata e le puntate iniziali verranno rimborsate a tutti i giocatori partecipanti.

Politica sulle Disconnessioni

Se ti disconnetti durante un round di gioco, le puntate piazzate rimangono valide e sono decise in tua assenza. Dopo esserti riconnesso, potrai consultare i risultati nella finestra della Cronologia.

Altri giochi

Il pulsante LOBBY (se presente) può essere selezionato sempre da qualsiasi gioco.

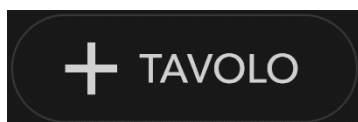


Permette di cambiare facilmente tavolo di gioco o di selezionare un qualsiasi altro gioco live. Il giocatore non sarà spostato dal tavolo in cui si trova attualmente fino a quando non verrà selezionato un nuovo tavolo al quale si desidera sedersi. Puoi utilizzare LOBBY per cercare altre partite mentre stai ancora giocando al tavolo attuale.

Gioco multi-game

Se ami l'azione non-stop, puoi partecipare a fino a 4 diversi tavoli da gioco contemporaneamente e visualizzarli tutti nella stessa finestra del browser!

Dopo esserti unito ad almeno un tavolo da gioco, fai clic su LOBBY. Per unirti a un tavolo dalla Lobby o dal gioco, fai clic sul pulsante **+TAVOLO** associato al tavolo corrispondente. (Alcuni tavoli possono non essere disponibili per il gioco multi-game e il pulsante **+TAVOLO** non sarà visualizzato)



Dopo esserti unito a più tavoli, potrai ridimensionare la finestra del browser nel complesso, ma non potrai ridimensionare ogni singola finestra del tavolo da gioco.

Puoi abbandonare qualsiasi tavolo senza influire sulla tua presenza in altri tavoli. Per abbandonare un tavolo, fai clic sul pulsante **X**.

N.B.:

- Abbandonerai un tavolo automaticamente se ti unirai allo stesso tavolo da un dispositivo/browser diverso.
- Se fai clic direttamente sull'icona del tavolo e non sul pulsante **+TAVOLO**, *passerai semplicemente da un tavolo all'altro invece di unirti al tavolo selezionato, in aggiunta al tavolo a cui ti eri unito in precedenza.*

Ti consigliamo di partecipare solo al numero di tavoli visualizzabili sul tuo schermo, in modo tale da consentirti di piazzare puntate deliberatamente ed accuratamente.

Tasti di scelta rapida

I tasti di scelta rapida possono essere usati per eseguire rapidamente utili funzioni di gioco.

TASTO	FUNZIONE
Tasti numerici a partire da 1	Selezionare la fiche desiderata dal display. Il tasto "1" corrisponde alla prima fiche a sinistra, dal valore più basso. Il tasto "2" seleziona la fiche successiva per valore e così via.
BARRA SPAZIATRICE	Consente di ripetere la puntata più recente. Fare clic sulla BARRA SPAZIATRICE una seconda volta per raddoppiare la puntata
CTRL+Z (CMD+Z)	Per annullare l'ultima puntata.
ELIMINA	Per annullare l'ultima puntata. Tenere premuto ELIMINA per 3 secondi per rimuovere tutte le puntate.
ESC	Se applicabile, il tasto ESC può essere utilizzato per: <ul style="list-style-type: none">• Uscire dalla modalità a schermo intero• Chiudere una finestra pop-up aperta (Cronologia, Guida, Impostazioni ecc.)• Aprire il LOBBY.

