

Regolamento Deal or no Deal

Obiettivo del gioco

Deal or No Deal (Accetta o Rifiuta) è un gioco che offre un'emozionante partita ispirata al celebre show televisivo 'Deal or No Deal'. Lo scopo del gioco è indovinare se l'importo di denaro contenuto nell'ultimo dei 16 pacchi sia più alto dell'offerta del banco.

Regole del gioco

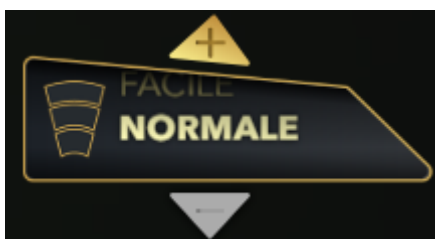
Qualificazione al gioco

Per partecipare alla partita dovrai prima qualificarti entro il tempo limite.

- La qualificazione avviene su una ruota suddivisa in tre anelli. Alcune sezioni degli anelli sono dorate.
- Per qualificarti, piazza la tua puntata e fai girare la ruota in modo che le sezioni dorate sugli anelli siano allineate sul settore superiore della ruota. Ogni giro costa l'importo della puntata da te selezionata.



- Per aumentare le tue probabilità di qualificarti, puoi acquistare uno o due anelli. Le sezioni dorate degli anelli acquistati si allineano automaticamente in alto. Ciò aumenterà l'importo della puntata da te selezionata di tre volte per un anello e di nove volte per due anelli.



- Ogni giro imposta l'importo di denaro del pacco contenente il premio più alto su un valore di 75x - 500x la tua puntata. Puoi selezionare qualsiasi pacco come quello contenente il premio più alto. I numeri sono disposti in ordine da 1 a 16, a partire dalla prima posizione in alto a sinistra. I pacchi da 1 a 8 sono posti a sinistra, mentre quelli da 9 a 16 sono posti a destra. Più è alta la tua puntata, più è alto il valore dei premi contenuti nei pacchi per cui ti qualifichi.

- Se non ti qualifichi entro lo scadere del tempo a disposizione, ti viene offerto di qualificarti per il round successivo.
- Gira la ruota per tutte le volte che desideri, entro lo scadere del tempo a disposizione. Ogni giro costa l'importo della puntata da te selezionata.

Ricarica

Una volta qualificato, compare una ruota di RICARICA. Se desideri aggiungere all'importo di denaro contenuto nel pacco da te scelto un valore pari a 5x - 50x la tua puntata, seleziona l'importo della tua puntata di Ricarica e gira la ruota!



Show

Durante lo Show, il banco apre progressivamente i pacchi, mostrando il numero di quelli che sono stati esclusi dalla partita. Il banco procede quindi mostrandoti le offerte di 'DEAL or NO DEAL' ("ACCETTA" o "RIFIUTA"). In totale saranno offerte quattro opzioni.



Offerta della prima apertura

Vengono aperti 3 pacchi casuali, lasciandone 13 per la fase successiva del gioco. Il banco ti rivolgerà quindi la prima offerta di 'ACCETTA o RIFIUTA':



- Se ACCETTERAI, l'importo di denaro da te vinto sarà mostrato in un messaggio e aggiunto al tuo saldo. Ti sarà inoltre offerto di tornare alla fase di qualificazione.
- Se RIFIUTERAI, proseguirai la partita.
- Se non prenderai una decisione entro lo scadere del tempo a disposizione, la tua posizione sarà interpretata come 'RIFIUTO'.

Offerta della seconda apertura

Vengono aperti 4 pacchi casuali, lasciandone 9 per la fase successiva del gioco. Il banco ti rivolgerà quindi una nuova offerta di 'ACCETTA o RIFIUTA'.

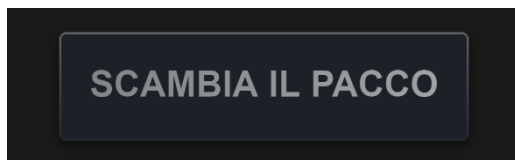
Offerta della terza apertura

Vengono aperti altri 4 pacchi casuali, lasciandone 5 per la fase successiva del gioco, seguiti dall'offerta 'ACCETTA o RIFIUTA' del banco.

Offerta finale della quarta apertura

Vengono aperti tre pacchi casuali, lasciando solo gli ultimi due. Il banco ti rivolgerà quindi l'ultima offerta con tre possibili opzioni: ACCETTA, SCAMBIA I PACCHI o RIFIUTA.

- Scegli ACCETTA per accettare l'offerta e riscuotere le tue vincite.
- Scegli RIFIUTA per vincere il premio contenuto nel pacco assegnato.
- Scegli SCAMBIA IL PACCO se ritieni che l'importo di denaro più alto si trovi nell'altro pacco.



Durante l'ultima apertura, viene aperto uno degli ultimi due pacchi.

- Se hai RIFIUTATO la precedente offerta del banco, vinci il premio contenuto nel pacco a te assegnato.
- Se hai scelto di SCAMBIARE IL PACCO, vinci il premio contenuto nell'altro pacco.

Sarà quindi mostrato un messaggio di notifica della tua vincita e farai ritorno alla fase di qualificazione.

Vincite

I giocatori possono vincere fino a 500x la loro puntata con l'opzione per ricaricare la loro puntata di 5x-50x nella fase di Ricarica del gioco.

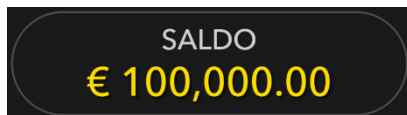
Vincita del giocatore

La percentuale teorica ottimale di vincita del giocatore è pari al 95,42%.

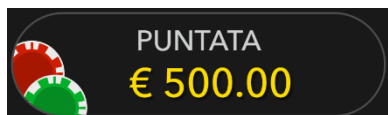
Puntare

Il pannello LIMITI PUNTATA mostra i limiti di puntata minimi e massimi permessi al tavolo.

Per partecipare alla partita, è necessario avere sufficienti fondi per la puntata. Il SALDO attuale viene visualizzato sullo schermo.




L'indicatore PUNTATA mostra il totale di tutte le puntate piazzate per la giocata corrente.



Chat

Puoi chattare con il dealer e gli altri giocatori. Immetti il messaggio nel campo CHAT. Per pubblicare il messaggio, premi Invio o il pulsante a forma di freccia all'interno del campo.

Utilizza il pulsante CHAT per ingrandire o, in alternativa, per chiudere la finestra della chat.



Puoi ridimensionare e spostare la finestra della chat in un punto qualsiasi dello schermo.

Codice partita


Ogni round è identificato da un CODICE PARTITA univoco.

#21:10:10

Questo numero indica l'ora di inizio del round di gioco nel formato orario GMT *ore: minuti: secondi*. Utilizzare questo codice come riferimento (oppure eseguire uno screenshot del codice partita) se si desidera contattare l'assistenza clienti relativa a uno specifico round.

Audio

Con il pulsante AUDIO è possibile attivare o disattivare tutti i suoni di gioco e la voce. Tenere presente che cambiando tavolo l'audio verrà ripristinato automaticamente.



È possibile modificare le impostazioni audio facendo clic/selezionando il pulsante IMPOSTAZIONI e quindi la scheda AUDIO.

Cronologia del gioco

Il pulsante CRONOLOGIA consente di aprire una finestra in cui sono visualizzate tutte le mani live giocate e i rispettivi risultati.



Puoi consultare la tua attività di gioco precedente visualizzando:

- **CRONOLOGIA:** mostra la cronologia completa del tuo account sotto forma di elenco di date, partite, importi delle scommesse e vincite. L'ultima mano terminata viene visualizzata in cima all'elenco.
- **CRONOLOGIA PARTITA:** mostra la cronologia relativa a una particolare partita quando selezioni/fai clic sulla partita nella colonna PARTITA.

Impostazioni

Il pulsante IMPOSTAZIONI apre il menu delle impostazioni modificabili dall'utente.

Le impostazioni selezionate verranno applicate tutte insieme e archiviate nel tuo profilo. Le impostazioni archiviate verranno lanciate automaticamente quando si accede da qualsiasi dispositivo.

È possibile modificare le impostazioni per cambiare le impostazioni generali del gioco.



Le impostazioni sono organizzate in diverse schede principali nella finestra IMPOSTAZIONI **GENERALE**

- È anche possibile nascondere/visualizzare i messaggi chat degli altri giocatori.

VIDEO

La qualità video viene regolata automaticamente, ma è possibile modificare manualmente la qualità video selezionando uno streaming specifico.

AUDIO

È possibile silenziare/attivare VOCE DEL DEALER, AUDIO GIOCO e regolare i volumi relativi.


Depositi e prelievi

Il pulsante CASSIERE apre la finestra da cui effettuare depositi e prelievi.

▪

Gioca responsabilmente

Il pulsante GIOCA RESPONSABILMENTE consente di accedere alla pagina delle informazioni sul gioco responsabile. In questa pagina è possibile trovare informazioni e link utili sui comportamenti corretti da tenere nel gioco online e informazioni su come applicare limitazioni alle proprie sessioni di gioco.



Informazioni AAMS

Nella parte alta dello schermo sono visualizzate le informazioni AAMS:

- GIOCO mostra il nome del gioco.
- ID DI SESSIONE mostra il valore identificativo della sessione di gioco rilasciato da AAMS.
- ID DI PARTECIPAZIONE mostra il valore identificativo del biglietto di partecipazione al gioco rilasciato da AAMS.

Gestione degli errori

In caso di errore nel gioco, nel sistema di puntata o nella procedura della partita, il gioco potrebbe essere messo temporaneamente in pausa e il dealer avvisa il supervisore. Tu e altri giocatori sarete avvertiti via chat, che spiegherà che si sta analizzando il problema.

Politica sulle Disconnessioni

Se ti disconnetti dopo avere piazzato una puntata e dopo che la ruota ha iniziato a girare, il risultato della partita sarà determinato dal generatore di numeri casuali del gioco. Una volta riconnesso, potrai visualizzare il risultato della partita nella finestra della Cronologia.

Altri giochi

Il pulsante LOBBY (se presente) può essere selezionato sempre da qualsiasi gioco.



Permette di cambiare facilmente tavolo di gioco o di selezionare un qualsiasi altro gioco live. Il giocatore non sarà spostato dal tavolo in cui si trova attualmente fino a quando non verrà selezionato un nuovo tavolo al quale si desidera sedersi. Puoi utilizzare LOBBY per cercare altre partite mentre stai ancora giocando al tavolo attuale.

Gioco multi-game

Se ami l'azione non-stop, puoi partecipare a fino a 4 diversi tavoli da gioco contemporaneamente e visualizzarli tutti nella stessa finestra del browser!

Dopo esserti unito ad almeno un tavolo da gioco, fai clic su LOBBY. Per unirti a un tavolo dalla Lobby o dal gioco, fai clic sul pulsante **+TAVOLO** associato al tavolo corrispondente. (Alcuni tavoli possono non essere disponibili per il gioco multi-game e il pulsante **+TAVOLO** non sarà visualizzato)



Dopo esserti unito a più tavoli, potrai ridimensionare la finestra del browser nel complesso, ma non potrai ridimensionare ogni singola finestra del tavolo da gioco.

Puoi abbandonare qualsiasi tavolo senza influire sulla tua presenza in altri tavoli. Per abbandonare un tavolo, fai clic sul pulsante **X**.

N.B.:

- Abbandonerai un tavolo automaticamente se ti unirai allo stesso tavolo da un dispositivo/browser diverso.
- Se fai clic direttamente sull'icona del tavolo e non sul pulsante **+TAVOLO**, *passerai semplicemente da un tavolo all'altro invece di unirti al tavolo selezionato, in aggiunta al tavolo a cui ti eri unito in precedenza.*

Ti consigliamo di partecipare solo al numero di tavoli visualizzabili sul tuo schermo, in modo tale da consentirti di piazzare puntate deliberatamente ed accuratamente.

Tasti di scelta rapida

I tasti di scelta rapida possono essere usati per eseguire rapidamente utili funzioni di gioco.

TASTO	FUNZIONE
BARRA SPAZIATRICE	Utilizzalo per fare girare la ruota.