

## Daredevil

### Slot machine a 5 rulli e 20 linee

Lo scopo di Daredevil è ottenere una combinazione vincente di simboli dopo la rotazione dei rulli.

#### Per giocare:

- Una denominazione di scommessa (Valore della moneta) può essere scelta cliccando sul **Clicca per cambiare** nell'angolo inferiore sinistro dello schermo.
- La puntata per ogni linea è scelta cliccando su **Puntata per linea**. Ogni click aggiunge un gettone alla tua puntata per linea. Quando è stato raggiunto l'importo massimo, se si clicca nuovamente il bottone, la puntata per linea riparte da un solo gettone.
- Le linee di vincita sono selezionate cliccando **Linee**. Ogni clic attiva una linea di vincita. Quando tutte le linee di vincita sono attivate, cliccando nuovamente il bottone si riporta il tutto a una sola linea di vincita attiva. Le linee di vincita possono essere attivate anche usando i bottoni numerati posti su uno dei lati dei rulli. Se si seleziona una linea di vincita più alta, questa comprende anche tutte quello di numero minore. Per esempio, se si seleziona la linea di vincita 6 saranno anche selezionate le linee di vincita da 1a 5. Cliccando su **Puntata Massima** si attivano tutte le linee di pagamento con la puntata massima per linea e si fanno girare i rulli.
- Puntata totale del giro = puntata per linea X linee di vincita attive.
- Cliccando **Gira** si avvia la rotazione dei rulli con la selezione impostata di puntata per linea e di linee di vincita attive. Durante la rotazione dei rulli, il bottone **Gira** diventa **Stop**. Cliccando **Stop** si termina l'animazione della rotazione e viene immediatamente mostrato il risultato del giro.
- I rulli possono anche essere avviati usando la funzione **Auto Start**. Cliccando + o - sopra **Auto Start** seleziona il numero successivo di tiri da attivare. Cliccando su **Auto Start** fa girare i rulli. Il pulsante Auto Start si trasforma in **Stop** durante la modalità di tiro dei rulli. La modalità Auto Start termina quando i rulli sono stati fatti girare il numero di volte determinato dal giocatore, o quando il giocatore clicca su **Stop**.
- Le vincite sono calcolate in base alla tabella delle vincite. Vincita per linea = puntata per linea X moltiplicatore corrispondente indicato sulla tabella delle vincite. Vincita simbolo sparso = puntata totale X moltiplicatore corrispondente indicato sulla tabella delle vincite. Si può accedere alla tabella dei premi tramite il pulsante Pagina **Info**.
- Su una linea di vincita data, sarà pagata solo la combinazione più alta, mentre le vincite simultanee su linee di vincita differenti saranno accumulate.

- In caso di un giro vincente, la **Vincita** visualizza le vincite accumularsi. La sbarra vincita può essere fermata facendo clic ovunque sullo schermo.
- Le vincite della linea dei premi e la vincita totale vengono visualizzate anche sulla striscia situata al fondo dei rulli o della finestra di gioco.

### **Pagina Info:**

- Cliccando su **Info** si apre lo schermo di riferimento che descrive le varie componenti del gioco. Cliccando sulle frecce poste nell'angolo inferiore destro dello schermo si potrà navigare tra diverse schermate informative.
  - **Lo schermo Tabella delle vincite** mostra tutte le combinazioni vincenti.
  - **Lo schermo Partite gratis con jolly a sorte** mostra le regole delle partite gratis.
  - **Lo schermo del Bullseye** spiega il funzionamento della funzione Bullseye.
  - **Lo schermo Jackpot progressivo misterioso multilivello Marvel** descrive come vincere l'accesso al gioco del Jackpot progressivo misterioso multilivello Marvel che fa vincere uno dei quattro jackpot e spiega le regole del gioco.
- Cliccando su **Mostra linee di vincita** nella **Tabella delle vincite**, si apre una pagina che illustra tutte le combinazioni di linee di vincita possibili. Cliccando **Nascondi Linee di Vincita** chiude questa finestra e torna alla Tabella delle vincite.
- Cliccando su **Indietro** si esce dalla pagina informativa e si ritorna al gioco.

### **Linee di vincita:**

- Le linee di vincita attive sono rappresentate da delle linee che appaiono sui rulli. Le linee vincenti si attivano, visualizzandone la forma, cliccando progressivamente su **Linee**.
- Solo le linee di vincita attive possono dare delle vincite.
- Vi è una differenza tra puntata per linea e giocata totale. La puntata di linea mostra quanto stai giocando su una singola linea di vincita. La puntata totale mostra quanto si sta giocando in totale nel giro di gioco. I pagamenti indicati nella tabella delle vincite sono moltiplicati per la puntata per linea.

I pagamenti mostrati nella tabella dei pagamenti si moltiplicano per il valore della puntata per linea.


Il simbolo sparso è un'eccezione a questa regola. Trovi maggiori informazioni sul simbolo sparso qui sotto.

## Pagamenti:

- Se un simbolo è una combinazione vincente in più di una bobina, le vincite sono sommati.
- Le combinazioni vincenti devono iniziare dal rullo più a sinistra e i simboli devono su rulli consecutivi.
- Se sulla stessa linea di vincita si verificano due combinazioni vincenti, solo la più alta sarà pagata. Se più linee di vincita riportano delle combinazioni vincenti, le varie vincite sono sommate.
- Le combinazioni vincenti devono iniziare dal rullo più a sinistra e i simboli devono essere consecutivi.

Il simbolo sparso è un'eccezione a questa regola. Trovi maggiori informazioni sul simbolo sparso qui sotto.

## Simbolo jolly


Il jolly nel gioco è il simbolo . Può sostituire qualsiasi altro simbolo, eccetto il simbolo sparso, che serve a realizzare la miglior combinazione vincente. Inoltre, due o più jolly su di una linea di vincita attiva sono pagati secondo quanto stabilito nella tabella dei pagamenti.

## Simbolo sparso

Il simbolo sparso nel gioco è il simbolo . Non è necessario che il simbolo sparso cada su di una linea di vincita particolare. Se ci sono due o più simboli sparsi ovunque sui rulli, si vince una vincita aggiuntiva. Il pagamento dei simboli sparsi è moltiplicato per la puntata totale.

Se 3 o più simboli sparsi appaiono simultaneamente sui rulli, indipendentemente dalla loro posizione, si vincono 10 partite gratis con dei jolly estratti a sorte (vedi sotto).

## La funzione del Bullseye

Prima di un giro, il giocatore deve piazzare il  su una delle 15 posizioni sui rulli cliccando sul posto selezionato. Se, dopo un giro, il simbolo del Bullseye



finisce sul bersaglio, viene erogata una vincita, che paga 3 volte la puntata totale. Il bersaglio rimane nella sua ultima posizione per tutti i giri



successivi finché il giocatore non lo riposiziona. Quando il gioco inizia, la posizione iniziale del bersaglio è al centro dei rulli.

La funzione del Bullseye non è disponibile durante le partite gratis.

Entrando nel gioco, appare un messaggio sui rulli che spiega che c'è una nuova funzione Bullseye. Premendo sulla 'X' il messaggio sparisce. Se si clicca sul messaggio il giocatore viene portato a una pagina informativa sulle regole della funzione Bullseye. Cliccando su 'Non mostrare più questo messaggio' il messaggio non apparirà più.

### **Partite gratis**

Tre o più simboli sparsi avviano le partite gratis. Per iniziare, il giocatore deve cliccare su **Clicca per iniziare**. Appare un messaggio di vincita sullo schermo. La finestra cambia automaticamente in quella dei rulli delle partite gratis, rulli che si avvieranno automaticamente.

Dopo ogni giro delle partite gratis, i rulli vengono scanditi e, a sorte, 0, 1, 2 o 3 simboli vengono tramutati in jolly. Un jolly estratto a sorte significa che quel simbolo sostituisce qualsiasi simbolo eccetto il simbolo sparso. Qualsiasi simbolo può essere tramutato in jolly, compresi i simboli sparsi. Ciononostante le vincite dei simboli sparsi sono pagate anche se il simbolo sparso è stato trasformato in un jolly.

Se durante le partite gratis, appaiono 3 o più simboli sparsi ovunque sui rulli, il giocatore viene premiato con 10 partite gratis ulteriori.

Durante le partite gratis, i rulli vengono avviati automaticamente usando lo stesso numero di linee e le stesse puntate per linea del giro che ha fatto vincere le partite gratis. Dopo ogni giro, la vincita è visualizzata nel campo **Vincita**. Il campo **Vincita partite gratis** mostra le vincite accumulate durante i tiri gratis attuali.

Dopo che tutti i tiri gratis sono stati completati, una tabella riepilogativa riassume le vincite. **Vincita partita** mostra le vincite che sono state realizzate nel giro che ha vinto i tiri gratis. **Vincita funzione** mostra le vincite che sono state realizzate nei tiri gratis. **Vincita totale** mostra le vincite complessive (vincita partita e vincita bonus sommate tra loro).

Clicca su **Continua** per tornare al gioco principale.

Alla fine delle partite gratis appare una finestra che ricapitola le vincite realizzate nella funzione. Per tornare al gioco principale, clicca **Continua**.

### **Jackpot misterioso Marvel**

Il Jackpot Misterioso Marvel è un gioco con un jackpot progressivo multi-livello che è disponibile in tutti giochi delle slot machine Marvel ed è collegato a tutti i giochi delle slot machine Marvel. Al jackpot progressivo viene aggiunta una piccola percentuale di ogni puntata ai giochi slot Marvel, da parte di ogni giocatore e in ciascuno dei tanti casinò online.

Ciò che avvia il gioco collaterale del jackpot è casuale e può verificarsi dopo ogni tiro in uno qualunque dei giochi collegati. Non è causato da nessuna combinazione di simboli dei giochi collegati e persino le puntate che non hanno vinto nulla nel gioco principale possono avviare il gioco del jackpot. Nello stesso modo, ogni puntata di qualsiasi importo nei giochi collegati può avviare il gioco collaterale del jackpot. Tuttavia, le possibilità di attivare il gioco jackpot aumentano o diminuiscono proporzionalmente in base all'importo della giocata. Partecipare al gioco jackpot garantisce la vincita di uno dei quattro jackpot. Giocare al gioco Jackpot rivela il jackpot che ti è stato assegnato, ma non lo determina.

Puoi vincere quattro livelli di jackpot: il Power Jackpot, l'Extra Power Jackpot, il Super Power Jackpot e l'Ultimate Power Jackpot. I vari tipi di jackpot comportano importi diversi del premio. La finestra di gioco del jackpot contiene 20 riquadri che all'inizio del gioco sono rivoltati a faccia in giù. Cliccando su di un riquadro, questo sarà rivoltato mostrando così il uno dei quattro simboli del jackpot sull'altra faccia. Quando hai trovato tre simboli che corrispondono, vinci il jackpot corrispondente a tale simbolo. Le vincite ottenute col jackpot si aggiungono alle vincite (eventuali) del gioco di base e vengono visualizzate nel campo **Vincita** insieme a tutte le altre vincite.

Il gioco del Jackpot misterioso Marvel ha un limite di tempo. Ciò significa che se tu non scegli un riquadro in un certo tempo prestabilito, riceverai il tuo premio in via automatica.

Per questo gioco, il jackpot funziona in questo modo:

<b>Tasso di contribuzione</b> (la percentuale di ogni puntata che viene accantonata nel jackpot):	0.99%
<b>Condizione di vincita</b> (il risultato che devi conseguire per vincere il jackpot):	Una volta entrati nel gioco jackpot una vincita è garantita. Trova 3 simboli jackpot del Jackpot corrispondente, o aspetta che finisca il tempo.
<b>Requisiti per la vincita</b> (cosa serve per avere diritto al jackpot):	Giocare a un gioco di una slot machine Marvel.

### Nota bene:

- I meccanismi del Jackpot misterioso Marvel proibiscono vincite jackpot simultanee.
- Malfunzionamenti della connessione Internet potrebbero provocare ritardi nella notifica di messaggi o aggiornamenti del Jackpot, ma non avranno conseguenze sulle vincite.
- Se un jackpot viene interrotto (ad esempio se un gioco viene chiuso o rimosso dal client del casinò), ne riceverai notifica dal casinò.

### Ritorno al giocatore

La percentuale teoretica di ritorno al giocatore (RTP) è del 94,94%.

### Bottoni:





<b>Info</b>	Apri la finestra di riferimento che descrive le varie componenti del gioco.
<b>Auto Start / Stop</b>	Avvia la rotazione dei rulli per più volte in successione. / Termina la modalità Auto Start di avvio dei rulli.
<b>I bottoni + e -</b>	incrementano e decrementano il numero delle rotazioni successive avviate con Auto Start.
<b>Linee</b>	Attiva una o più linee vincenti o ripristina.
<b>Puntata per linea</b>	Aggiunge un gettone alla linea gettone.
<b>Puntata Massima</b>	Attivare tutte le linee di vincita con la puntata massima di linea, e far girare i rulli.
<b>Gira / Stop</b>	Avvia la rotazione dei rulli. / Arresta l'animazione dei rulli che girano e mostra immediatamente il risultato del giro. Nella modalità Auto Start di avvio dei rulli attiva arresta l'animazione dei rulli che girano e mostra immediatamente il risultato. Cliccando Stop durante la modalità di Auto Start attiva non termina la modalità Auto Start di avvio dei rulli.

### Barra degli strumenti del casinò





I lati inferiore e superiore della finestra di gioco contengono le barre degli strumenti del casinò. Queste barre degli strumenti contengono una serie di

menu e pulsanti che ti consentono di modificare le impostazioni del client per sfruttare le varie funzioni disponibili nel client del casinò.

La barra degli strumenti inferiore contiene quanto segue:

	<p>Il tuo saldo al tavolo corrente. Questi sono i soldi che puoi utilizzare per giocare.</p>
	<p>Cliccando questo pulsante si apre la finestra della Cassa, dove puoi effettuare depositi, prelievamenti, vedere la cronologia delle tue transazioni, ecc.</p>
	<p>Cliccando su questo pulsante si apre una finestra dove è possibile portare altri soldi sul tavolo.</p>
	<p>Questo pulsante compare solo in modo Divertimento o in modo Offline. Cliccandolo sarai portato alla pagina di creazione di un Conto Denaro. Se hai già un Conto Denaro, sarai invece portato alla pagina di login del gioco con Conto Denaro.</p>

La barra degli strumenti superiore contiene quanto segue:

	<p>Accanto all'icona trovi il menu di lancio rapido. Posiziona il mouse su una categoria qualsiasi per visualizzare i giochi disponibili in quella categoria. Clicca su un gioco qualsiasi per avviare quel gioco.</p>
	<p>Cliccando questo pulsante è possibile disattivare/attivare gli effetti sonori.</p> <p>Posiziona il mouse sull'icona del suono per aprire il cursore del volume sonoro, dove è possibile regolare il volume.</p>
	<p>Posiziona il mouse su questa icona per aprire il menu Strumenti. Il menu contiene quanto segue:</p> <ul style="list-style-type: none"> <li>• <b>Cronologia</b> - Apre la finestra contenente la cronologia del gioco, dove potrai vedere i dettagli delle ultime partite. Tenere presente che la cronologia non è disponibile in modalità Offline.</li> <li>• <b>Opzioni</b> - Apre la finestra di dialogo delle opzioni, dove puoi modificare varie impostazioni di gioco. Clicca <a href="#">qui</a> per saperne di più sulle opzioni.</li> <li>• <b>Assistenza</b> - Apre l'articolo di assistenza che stai leggendo in questo momento.</li> </ul>
	<p>Cliccando questo pulsante si chiude la finestra di gioco.</p>

## Tasti di scelta rapida

Se vuoi, invece di cliccare i bottoni sullo schermo, puoi utilizzare i seguenti tasti della tua tastiera.

Premi questo tasto	Per questa azione
TAB	Passa da un bottone all'altro sullo schermo.
INVIO	Clicca il bottone attualmente evidenziato.
SPAZIO	Avvia la rotazione dei rulli.

**Nota sulle disconnessioni:** Se sei stato sconnesso da Internet durante un gioco giocato con il Conto Denaro, ristabilisci la connessione internet ed effettua nuovamente l'accesso al casinò. Potrai quindi cliccare sul tasto **Cronologia** per vedere il risultato del tuo tiro precedente dopo che avrai effettuato nuovamente l'accesso al casinò.

**Nota sui malfunzionamenti:** In caso di malfunzionamento tutte le partite e i premi sono annullati.

**Per saperne di più sui vari tipi di slot machine:**

[Tipi di slot machine](#)